

CHÂSSIS



PIEDS DE TABLE, CHÂSSIS ET BASES SUR MESURE

LA PERFECTION DANS CHAQUE DÉTAIL !

Vous êtes à la recherche de pieds de table, châssis ou bases sur mesure ? Chez Ourea, nous combinons vos idées avec notre **savoir-faire** et des **matériaux de haute qualité** pour donner vie à chaque design. Dans ce catalogue, vous trouverez une large sélection de dessins techniques qui vous serviront d'inspiration. Sur ces dessins, vous pouvez facilement ajouter vos préférences spécifiques concernant le matériau, la finition et les dimensions.

En nous transmettant ces informations de la manière la plus complète possible, nous nous efforçons de vous fournir un devis personnalisé dans un délai de 3 jours ouvrables.



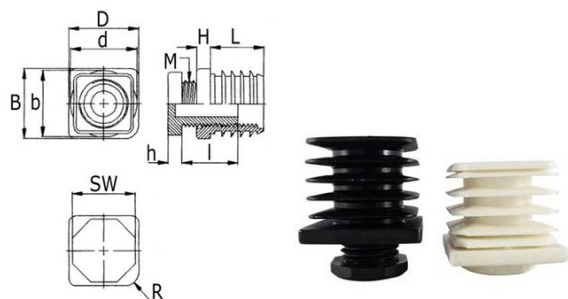
Choix des matériaux

Nos pieds de table, châssis et bases sont disponibles dans les matériaux suivants :

- **Acier thermolaqué** : Disponible dans toute couleur RAL souhaitée pour une finition personnalisée.
Remarque : certaines couleurs RAL ne peuvent être commandées que moyennant un supplément de prix.
- **Acier brut** : Industriel et robuste.
- **Acier inoxydable AISI304** : Durable et inoxydable pour un aspect moderne et épuré.

Pied réglable ?

Tous nos pieds de table sont finis avec un embout en PVC noir ou blanc. Si vous le souhaitez, vous pouvez opter pour un pied réglable, ce qui permet d'ajuster la hauteur de 20 mm maximum. Veuillez l'indiquer dans votre demande.



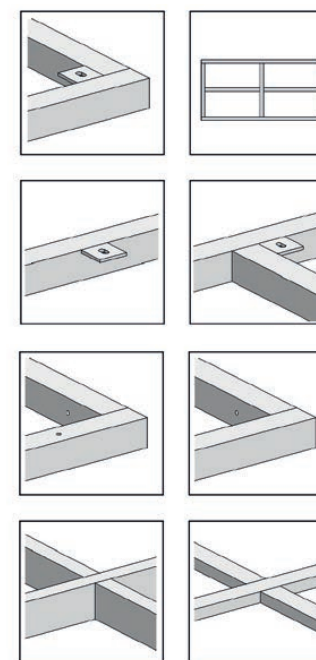
Matériau et épaisseur du plan de travail

Le matériau et l'épaisseur du plateau influencent l'épaisseur des tubes nécessaires pour le cadre ou la base. Cela est important pour garantir la solidité et éviter que le plateau ne fléchisse ou ne subisse des dommages.

- **Composite, pierre, granit, marbre**
- **HPL, bois**
- **Bois massif**
- **Stratifié compact**
- **Acier inoxydable**
- **Verre**

Finitions

Vous pouvez choisir parmi différentes "finitions détaillées" pour adapter parfaitement l'ensemble. Il vous suffit de les indiquer sur le dessin !



Pour clarification : ci-contre, vous trouverez un exemple de la manière dont nous aimerions recevoir votre demande.

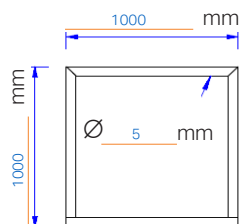
Borneo 30

Référence : [exemple de formulaire complété](#) Pied réglable : Oui / Non

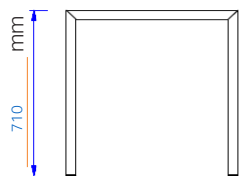
Ø Pied : [40 x 40](#) Ø Châssis : [40 x 40](#) Matériau du plan de travail : [Stratifié](#)

Couleur Ral Pied : [9500 Structuur](#) Épaisseur du plan de travail : [40 mm](#)


Vue de dessus :



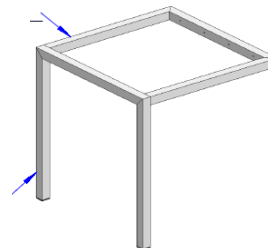
Vue de face :



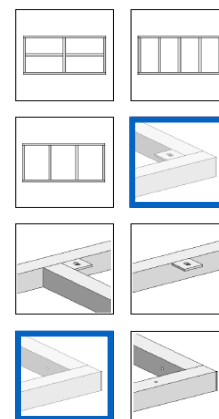
Vue de côté :



Ø Châssis : [40 x 40](#)



Ø Pied : [40 x 40](#)




Indiquez les détails
souhaités ci-dessus :



Délais de livraison

Pour les produits sur mesure, la qualité et la précision sont essentielles. Afin de nous assurer que nous répondons à vos attentes, nous prenons le temps de travailler chaque détail avec soin. C'est pourquoi nous appliquons généralement un délai de livraison de 4 semaines, à compter du moment où le devis et le dessin de production associé ont été approuvés par vos soins.

Ainsi, nous pouvons vous garantir un produit de haute qualité, entièrement adapté à vos souhaits.




Service

Nous effectuons un contrôle de qualité approfondi avant que votre produit sur mesure ne soit soigneusement emballé et quitte notre atelier. Nos chauffeurs traitent chaque colis avec le plus grand soin et effectuent une dernière vérification visuelle lors de la livraison. Si, malgré ces précautions, vous constatez des dommages visuels à la livraison, veuillez nous en informer par écrit dans un délai de 48 heures.

Voici comment signaler un dommage :

- Mentionnez le numéro de commande, le numéro de bon de livraison ou le numéro de facture, ainsi que la référence du produit sur mesure.
- Envoyez des photos du produit encore dans son emballage, sur lesquelles les dommages sont clairement visibles.
- Le matériau ne doit en aucun cas être installé (installé = accepté, sauf si nous avons donné notre autorisation écrite).



Index

• INTRO	p 1 - 5	• Bali 30	p 25	• Kreta 30	p 45
• Borneo 10	p 6	• Bali 40	p 26	• Sardinië 10	p 46
• Borneo 20	p 7	• Bali 50	p 27	• Sardinië 20	p 47
• Borneo 30	p 8	• Bali 60	p 28	• Sardinië 30	p 48
• Borneo 40	p 9	• Bali 70	p 29	• Kodiak 10	p 49
• Java 10	p 10	• Samar 10	p 30	• Kodiak 20	p 50
• Java 20	p 11	• Samar 20	p 31	• Mindoro 10	p 51
• Java 30	p 12	• Samar 30	p 32	• Cyprus 10	p 52
• Banka 10	p 13	• Jamaica 10	p 33	• Malta 10	p 53
• Banka 20	p 14	• Jamaica 20	p 34	• Malta 20	p 54
• Luzon 10	p 15	• Hawaï 10	p 35	• Tahiti 10	p 55
• Flores 10	p 16	• Hawaï 20	p 36	• Tahiti 20	p 56
• Flores 20	p 17	• Hawaï 30	p 37	• Tahiti 30	p 57
• Kos 10	p 18	• Hawaï 40	p 38	• Tahiti 40	p 58
• Kos 20	p 19	• Sumba 10	p 39	• Tahiti 50	p 59
• Sri Lanka 10	p 20	• Sumba 20	p 40	• Tahiti 60	p 60
• Sri Lanka 20	p 21	• Corsica 10	p 41	• Tahiti 70	p 61
• Sri Lanka 30	p 22	• Corsica 20	p 42	• Notes	P 62 - 64
• Bali 10	p 23	• Kreta 10	p 43	• Publicité	p 65
• Bali 20	p 24	• Kreta 20	p 44		

Les délais mentionnés ne sont qu'indicatifs et peuvent être modifiés en raison de circonstances imprévues (congés de construction, défaillance technique, maladie, etc.). Tous les dessins et informations sont soumis à des erreurs d'impression.

Borneo 10

Référence : _____

Pied réglable : Oui / Non

Ø Pied : _____ x _____

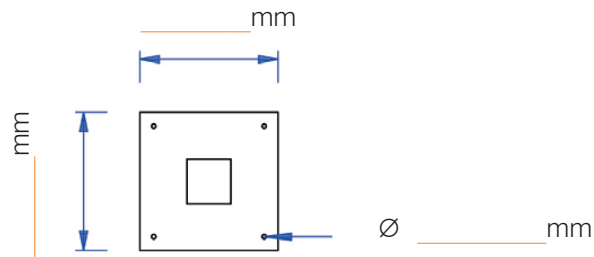
Ø Châssis : _____ x _____

Matériau du plan de travail : _____

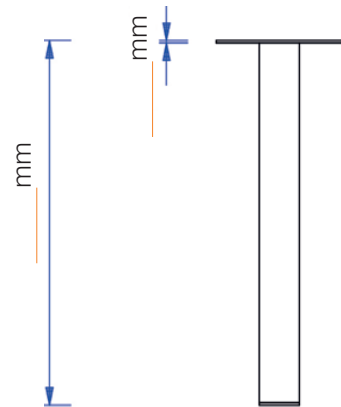
Couleur Ral Pied : _____

Épaisseur du plan de travail : _____

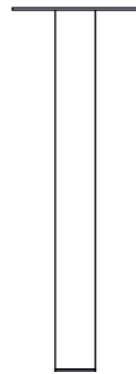
Vue de dessus :




Vue de côté :



Vue arrière :



Ø Pied : _____ x _____



ourea
KITCHENWARE

Borneo 20

Référence : _____

Pied réglable : Oui / Non

Ø Pied : _____ x _____

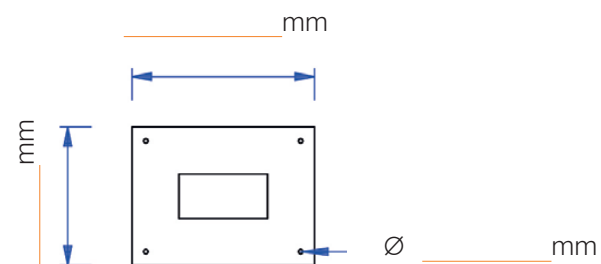
Ø Châssis : _____ x _____

Matériau du plan de travail : _____

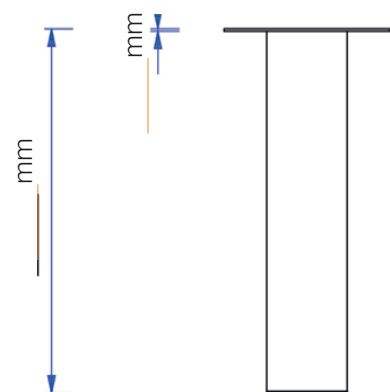
Couleur Ral Pied : _____

Épaisseur du plan de travail : _____

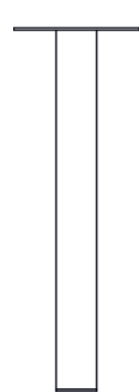
Vue de dessus :



Vue de côté :



Vue arrière :



Ø Pied : _____ x _____



Borneo 30

Indiquez les détails souhaités ci-dessous :

Référence : _____

Pied réglable : Oui / Non

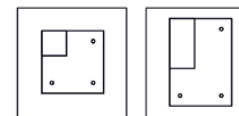
Ø Pied : _____ x _____

Ø Châssis : _____ x _____

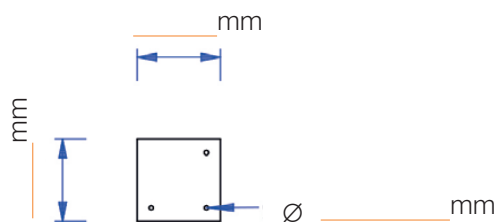
Matériau du plan de travail : _____

Couleur Ral Pied : _____

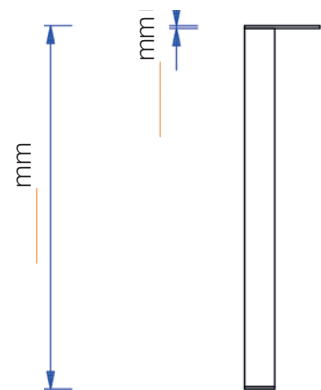
Épaisseur du plan de travail : _____



Vue de dessus :



Vue de côté :



Vue arrière :



Ø Pied : _____ x _____



Borneo 40

Référence : _____

Pied réglable : Oui / Non

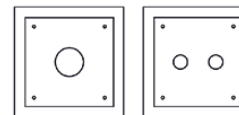
Ø Pied : _____ x _____ Ø Châssis : _____ x _____

Matériau du plan de travail : _____

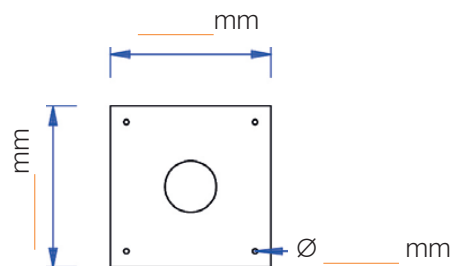
Couleur Ral Pied : _____

Épaisseur du plan de travail : _____

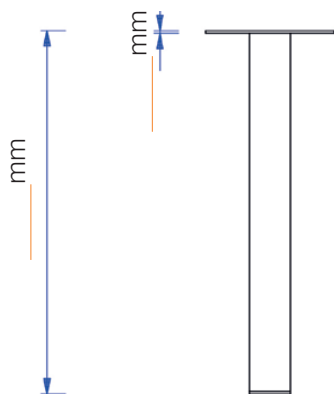
Indiquez les détails souhaités ci-dessous :



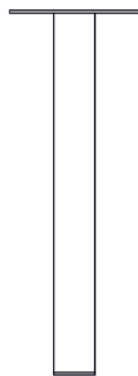
Vue de dessus :



Vue de côté :



Vue arrière :



Ø Pied : _____ x _____



Java 10

Référence : _____

Pied réglable : Oui / Non

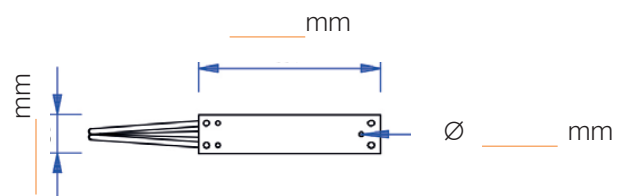
Ø Pied : _____ x _____ Ø Châssis : _____ x _____

Matériau du plan de travail : _____

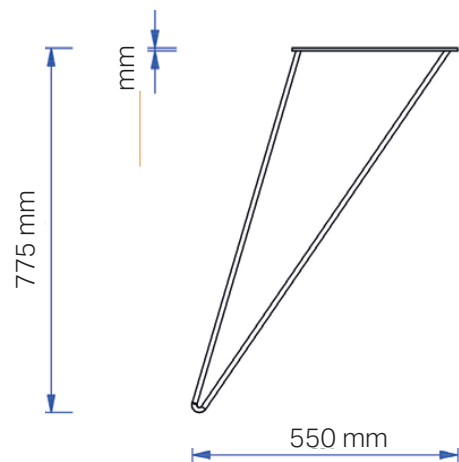
Couleur Ral Pied : _____

Épaisseur du plan de travail : _____

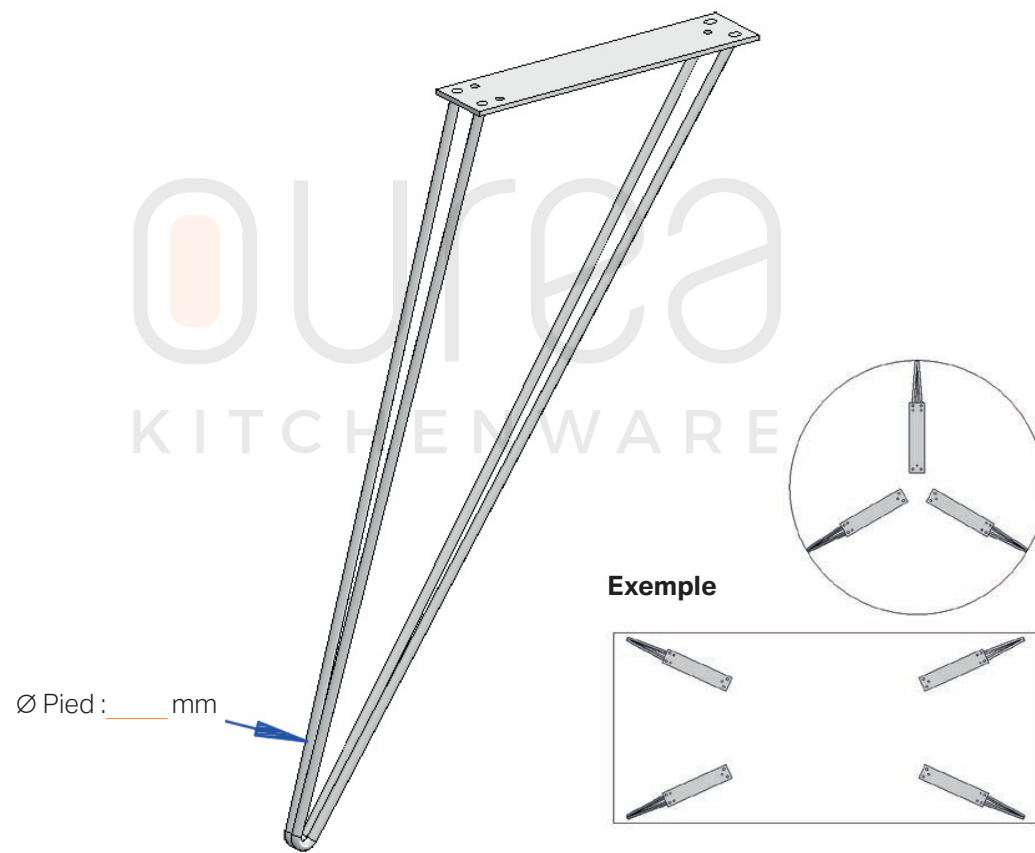
Vue de dessus :



Vue de côté :



Vue arrière :



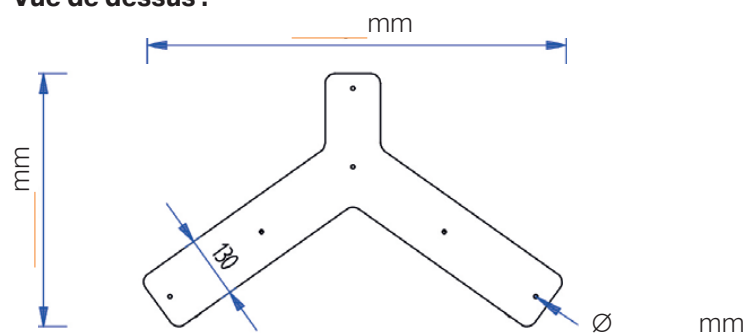
Java 20

Référence : _____ Pied réglable : Oui / Non

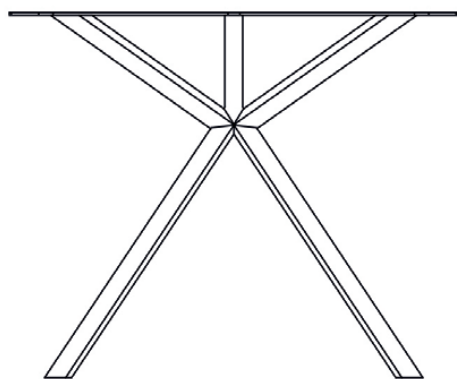
Ø Pied : ____ x ____ Ø Châssis : ____ x ____ Matériau du plan de travail : _____

Couleur Ral Pied : _____ Épaisseur du plan de travail : _____

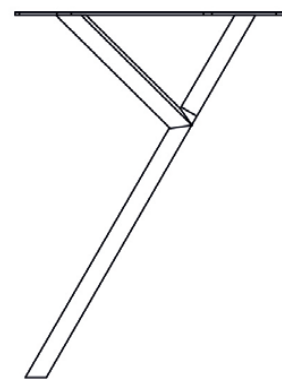
Vue de dessus :



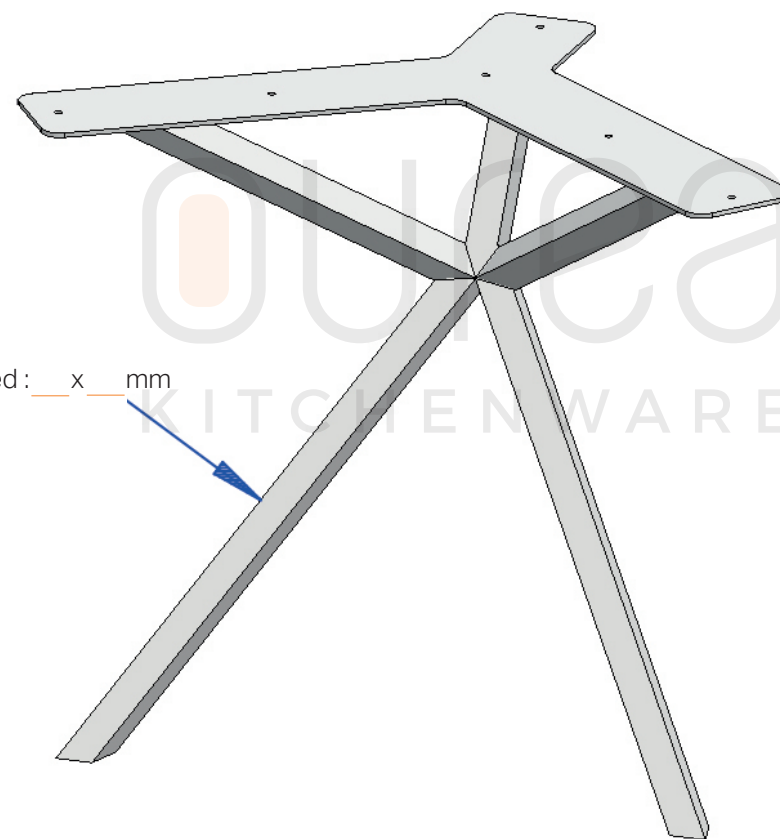
Vue de face :



Vue de côté :



Ø Pied : ____ x ____ mm



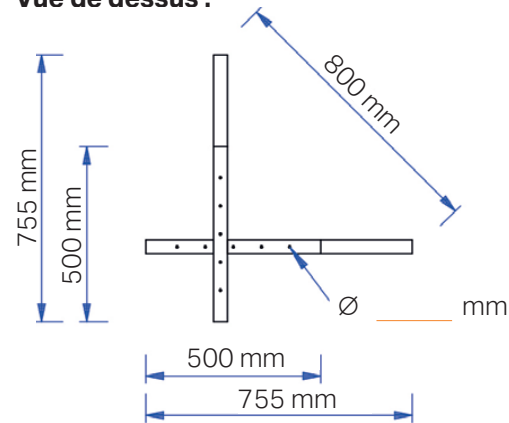
Java 30

Référence : _____ Pied réglable : Oui / Non

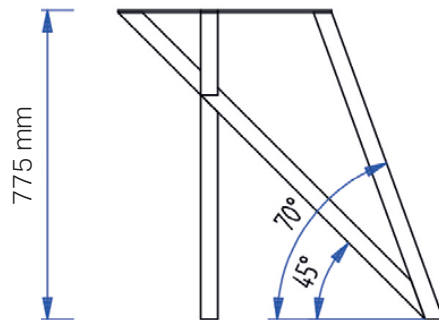
Ø Pied : _____ x _____ Ø Châssis : _____ x _____ Matériau du plan de travail : _____

Couleur Ral Pied : _____ Épaisseur du plan de travail : _____

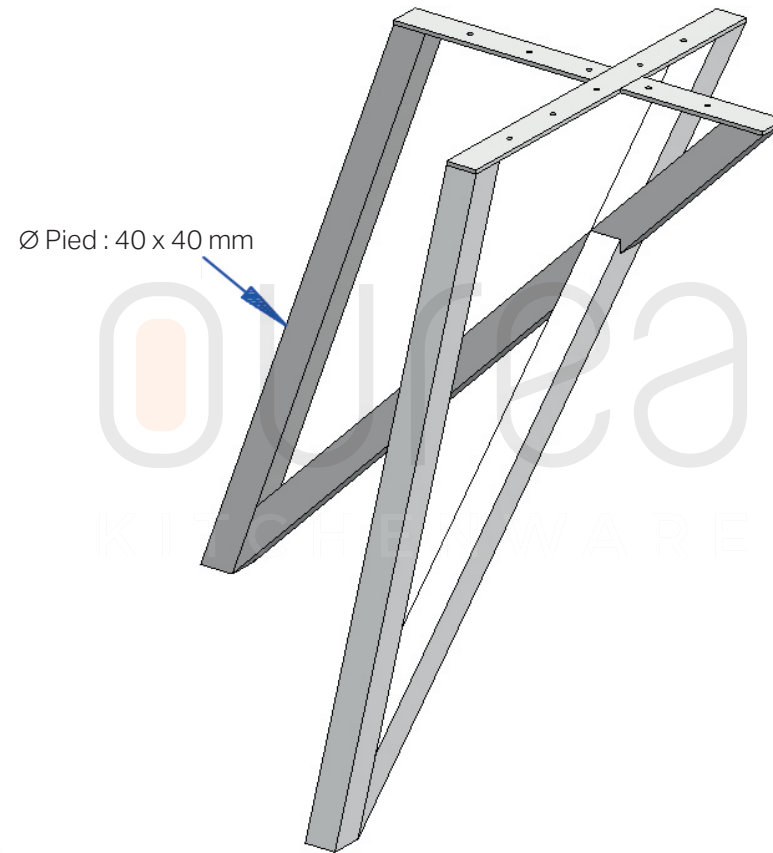
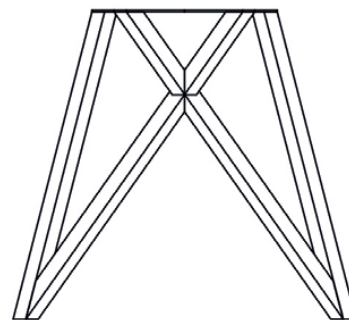
Vue de dessus :



Vue de côté :



Vue arrière :



Banka 10

Référence : _____

Pied réglable : Oui / Non

Ø Pied : _____ x _____

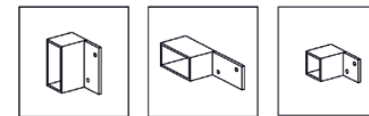
Ø Châssis : _____ x _____

Matériau du plan de travail : _____

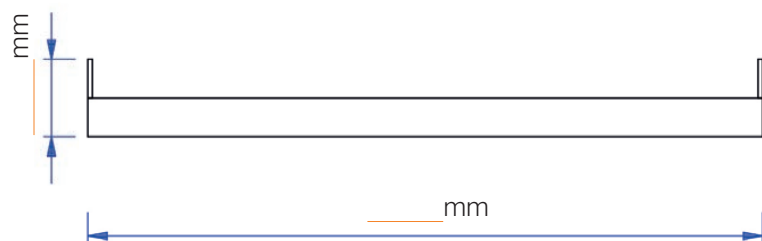
Couleur Ral Pied : _____

Épaisseur du plan de travail : _____

Indiquez les détails souhaités ci-dessous :

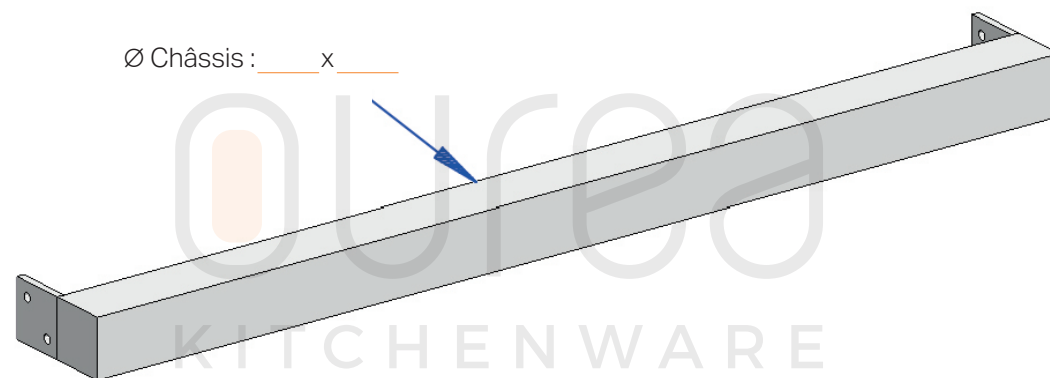


Vue de dessus :



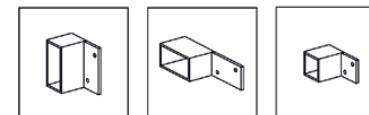
Vue de côté :

Vue arrière :



Banka 20

Indiquez les détails souhaités ci-dessous :



Référence : _____

Pied réglable : Oui / Non

Ø Pied : _____ x _____

Ø Châssis : _____ x _____

Matériau du plan de travail : _____

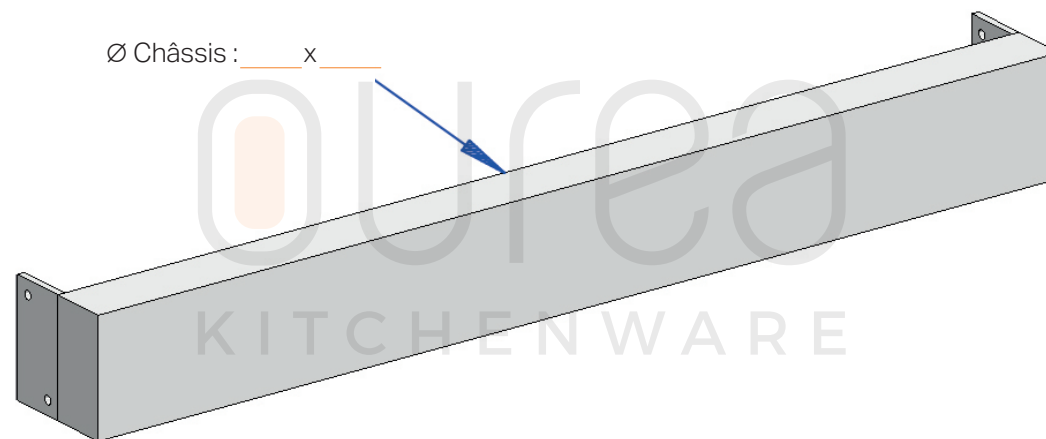
Couleur Ral Pied : _____

Épaisseur du plan de travail : _____

Vue de dessus :



Ø Châssis : _____ x _____



Vue de côté :

Vue arrière :

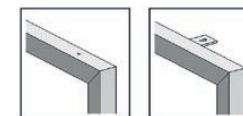


Flores 10

Indiquez les détails souhaités ci-dessous :

Référence : _____

Pied réglable : Oui / Non



Ø Pied : ____ x ____ Ø Châssis : ____ x ____

Matériau du plan de travail : _____

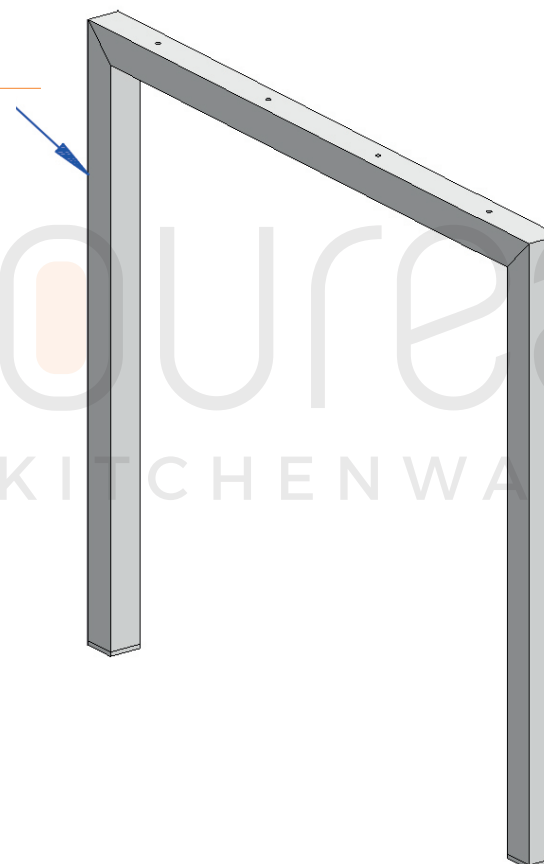
Couleur Ral Pied : _____

Épaisseur du plan de travail : _____

Vue de dessus :

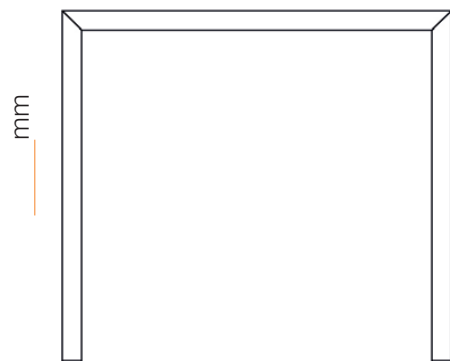


Ø Châssis : ____ x ____



Vue de côté :

____ mm

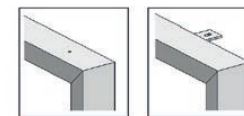


Vue arrière :



Flores 20

Indiquez les détails souhaités ci-dessous :



Référence : _____

Pied réglable : Oui / Non

Ø Pied : ____ x ____ Ø Châssis : ____ x ____

Matériau du plan de travail : _____

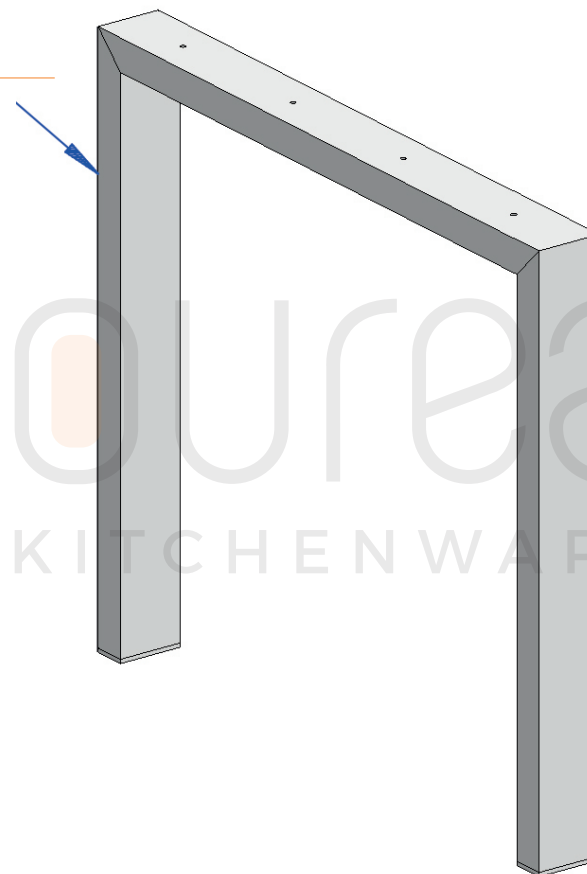
Couleur Ral Pied : _____

Épaisseur du plan de travail : _____

Vue de dessus :




Ø Châssis : ____ x ____



Vue de côté :

____ mm



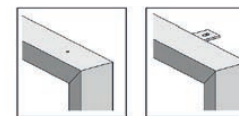
Vue arrière :



ourea
KITCHENWARE

Kos 10

Indiquez les détails souhaités ci-dessous :



Référence : _____

Pied réglable : Oui / Non

Ø Pied : _____ x _____

Ø Châssis : _____ x _____

Matériau du plan de travail : _____

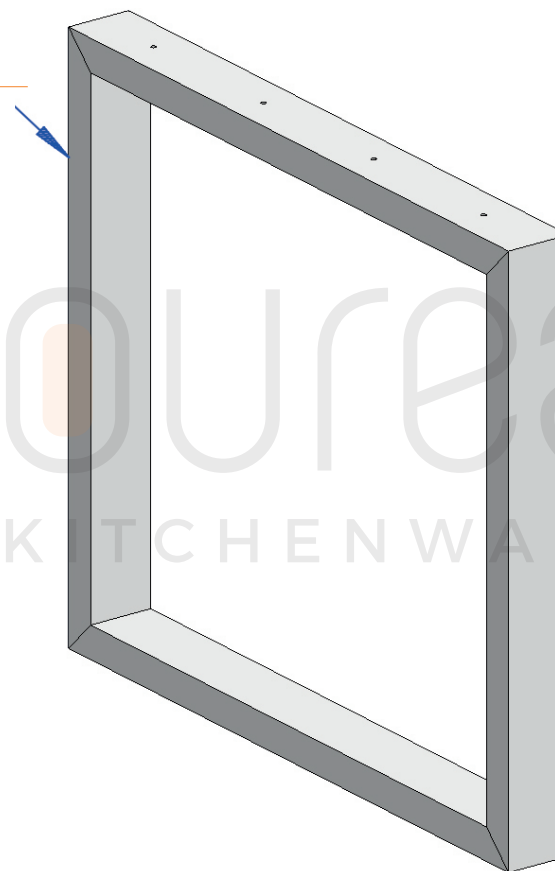
Couleur Ral Pied : _____

Épaisseur du plan de travail : _____

Vue de dessus :

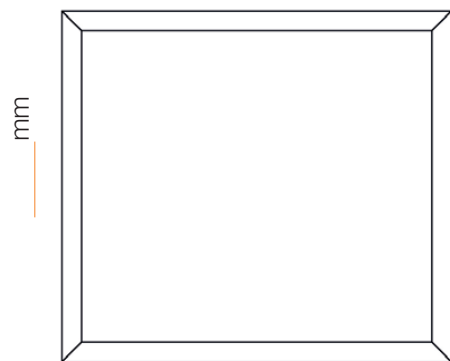


Ø Châssis : _____ x _____



Vue de côté :

_____ mm



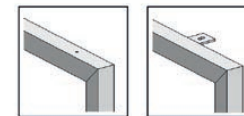
mm

Vue arrière :



Kos 20

Indiquez les détails souhaités ci-dessous :



Référence : _____

Pied réglable : Oui / Non

Ø Pied : ____ x ____ Ø Châssis : ____ x ____

Matériau du plan de travail : _____

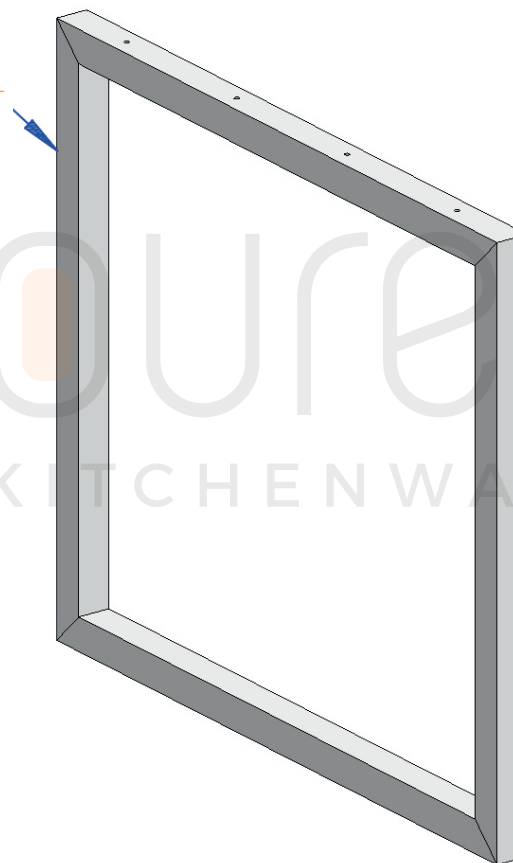
Couleur Ral Pied : _____

Épaisseur du plan de travail : _____

Vue de dessus :




Ø Châssis : ____ x ____



Vue de côté :

____ mm



Vue arrière :



Sri Lanka 10

Référence : _____

Pied réglable : Oui / Non

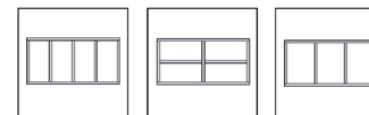
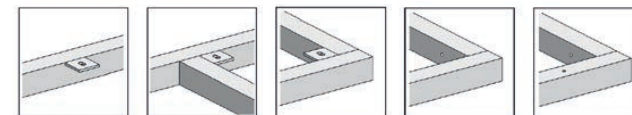
Ø Pied : ____ x ____ Ø Châssis : ____ x ____

Matériau du plan de travail : _____

Couleur Ral Pied : _____

Épaisseur du plan de travail : _____

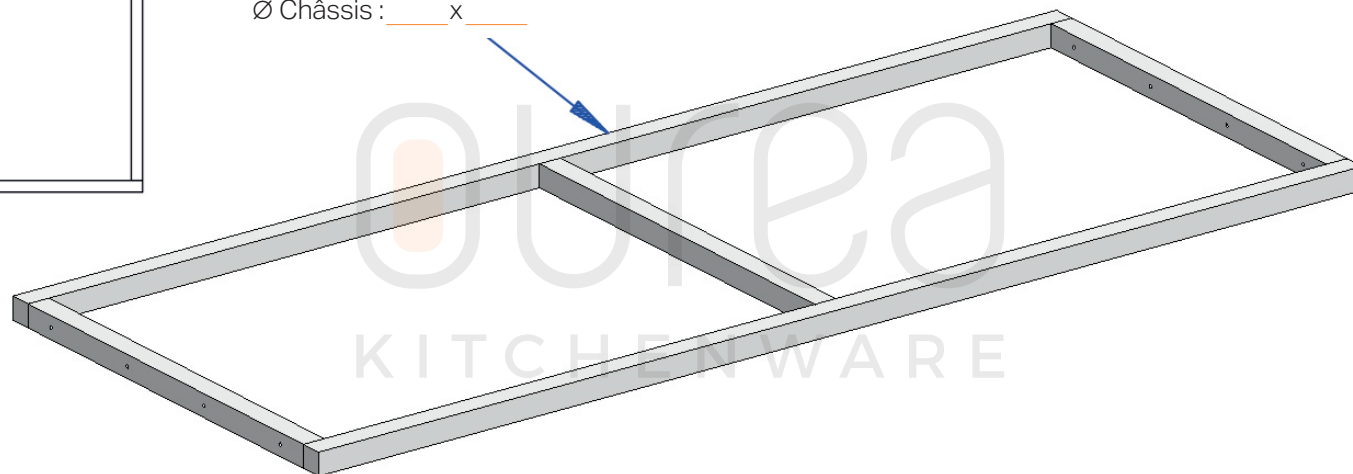
Indiquez les détails souhaités ci-dessous :



Vue de dessus :



Ø Châssis : ____ x ____



Vue de côté :



Vue arrière :

Ø ____ mm



Sri Lanka 20

Référence : _____

Pied réglable : Oui / Non

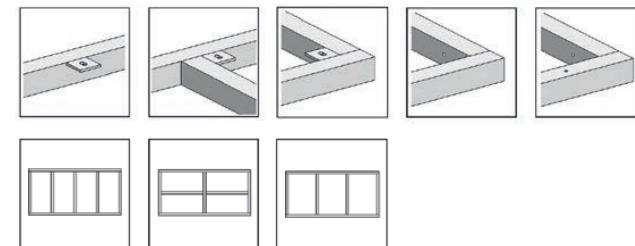
Ø Pied : ____ x ____ Ø Châssis : ____ x ____

Matériau du plan de travail : _____

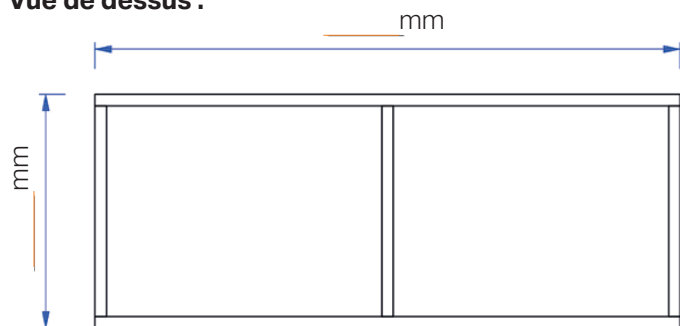
Couleur Ral Pied : _____

Épaisseur du plan de travail : _____

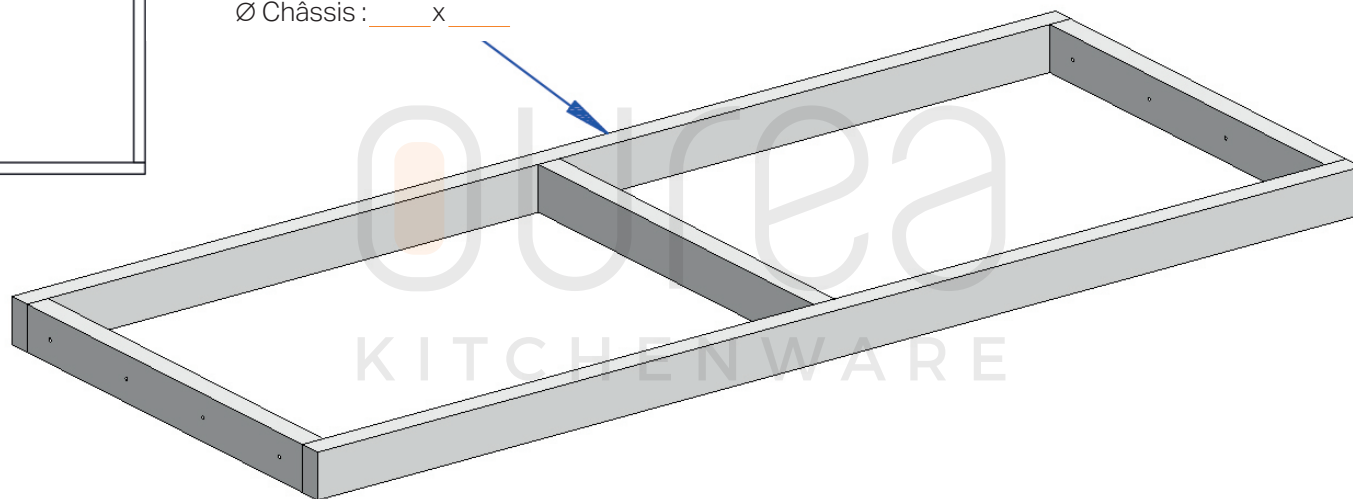
Indiquez les détails souhaités ci-dessous :



Vue de dessus :



Ø Châssis : ____ x ____



Vue de côté :

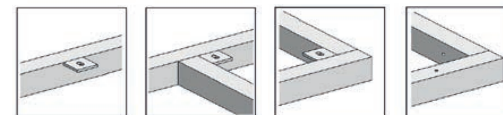


Vue arrière :



Sri Lanka 30

Indiquez les détails souhaités ci-dessous :



Référence : _____

Pied réglable : Oui / Non

Ø Pied : ____ x ____

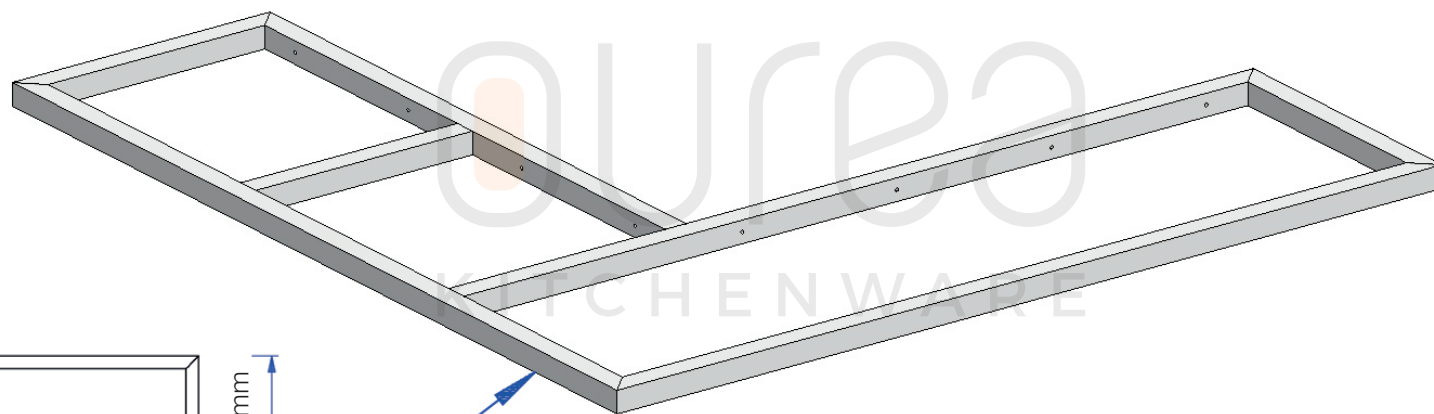
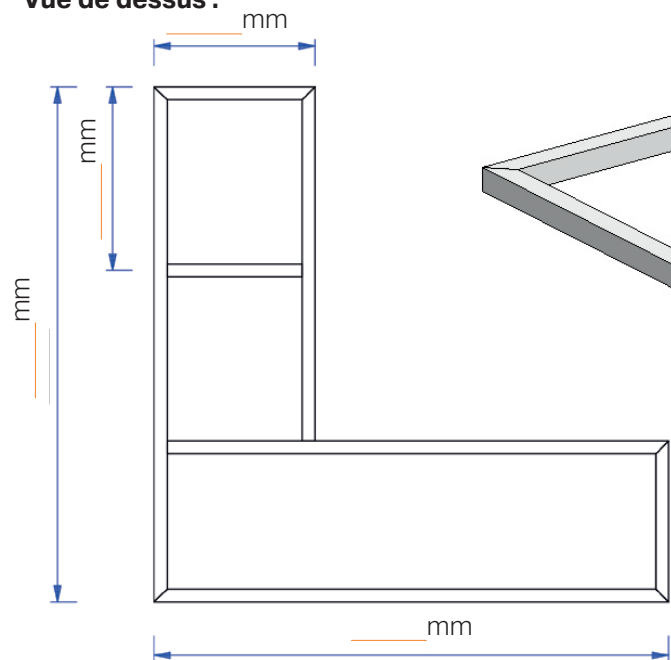
Ø Châssis : ____ x ____

Matériau du plan de travail : _____

Couleur Ral Pied : _____

Épaisseur du plan de travail : _____

Vue de dessus :



Ø Châssis : ____ x ____

Vue de côté :



Vue arrière :



Bali 10

Référence : _____

Pied réglable : Oui / Non

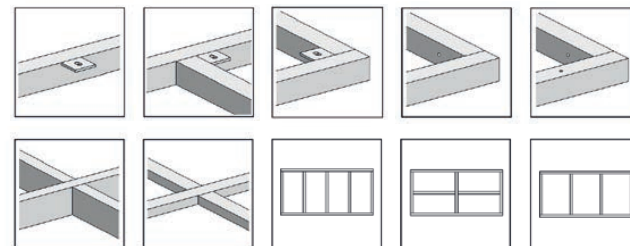
Ø Pied : ____ x ____ Ø Châssis : ____ x ____

Matériau du plan de travail : _____

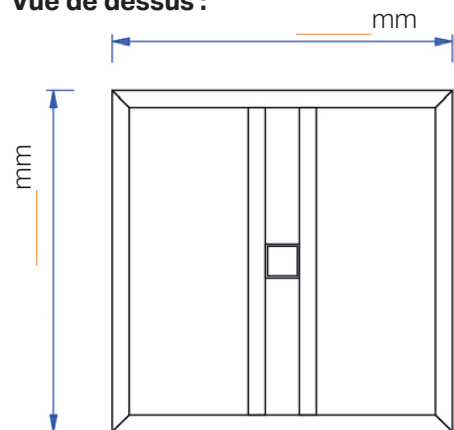
Couleur Ral Pied : _____

Épaisseur du plan de travail : _____

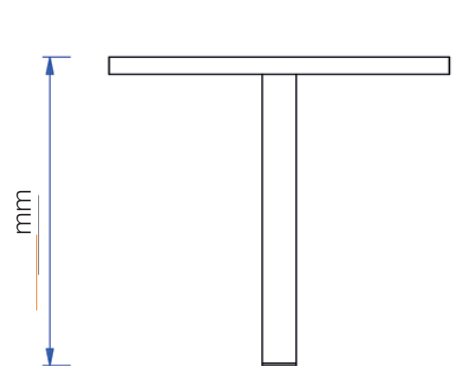
Indiquez les détails souhaités ci-dessous :



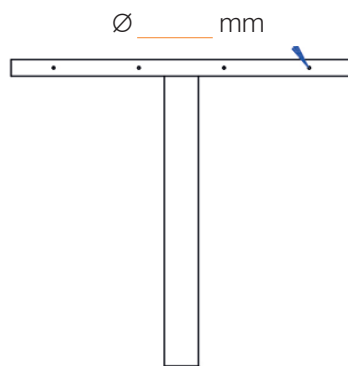
Vue de dessus :



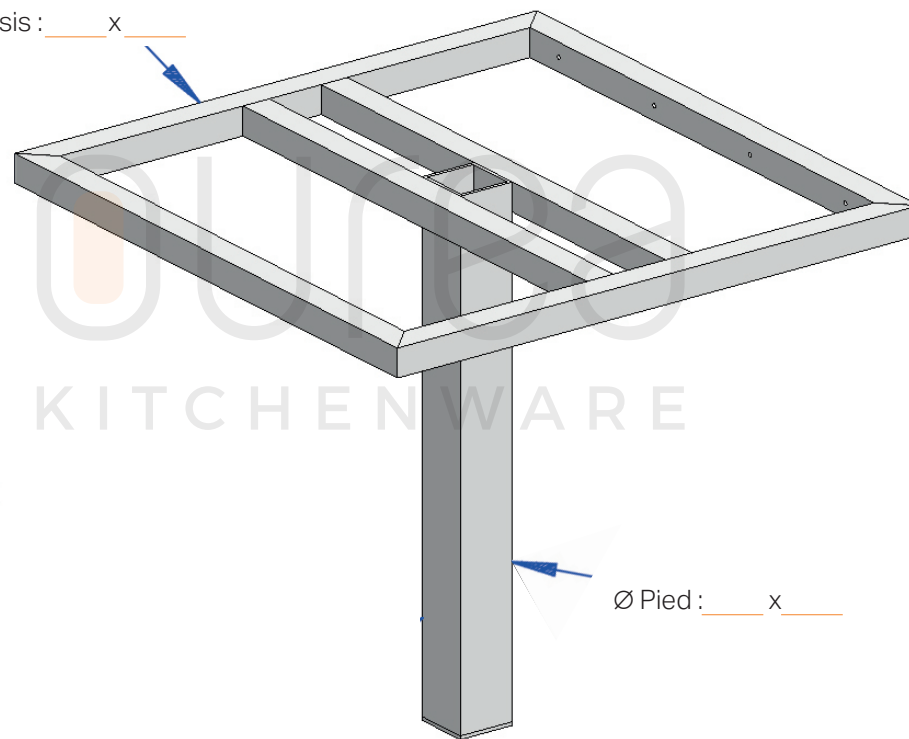
Vue de côté :



Vue arrière :



Ø Châssis : ____ x ____



Ø Pied : ____ x ____

Bali 20

Référence : _____

Pied réglable : Oui / Non

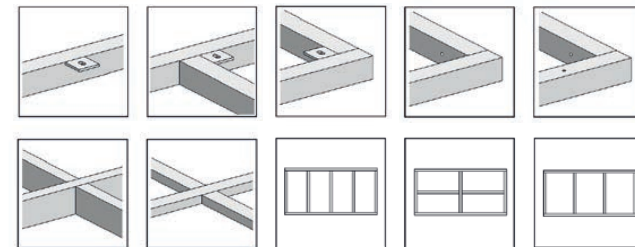
Ø Pied : _____ x _____ Ø Châssis : _____ x _____

Matériau du plan de travail : _____

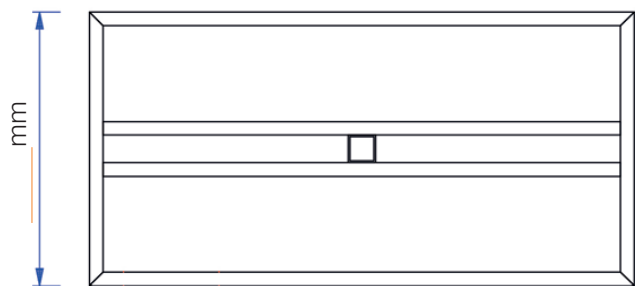
Couleur Ral Pied : _____

Épaisseur du plan de travail : _____

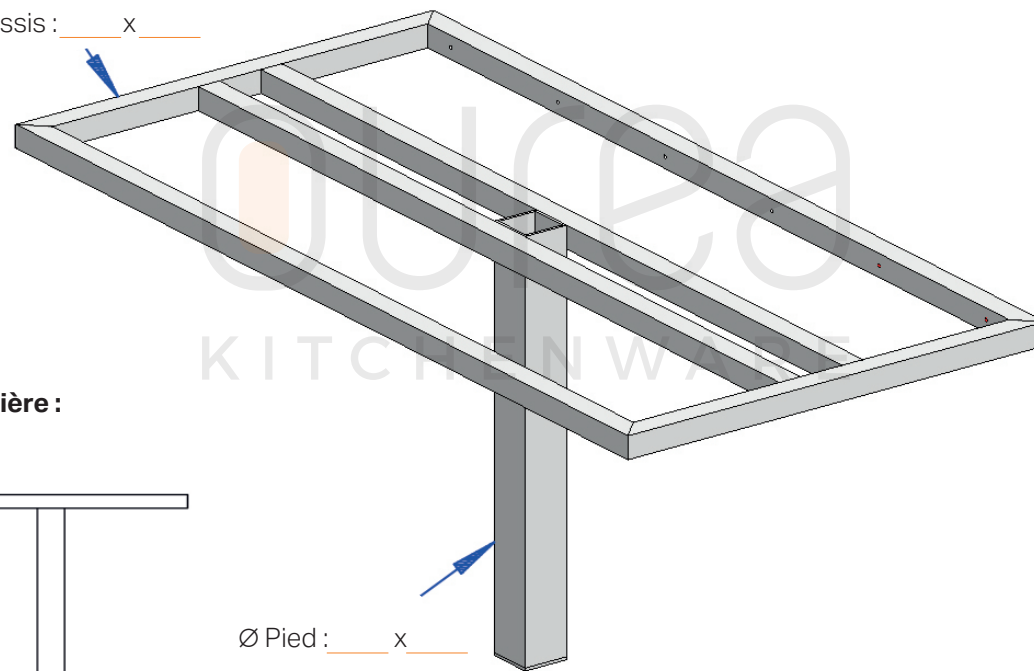
Indiquez les détails souhaités ci-dessous :



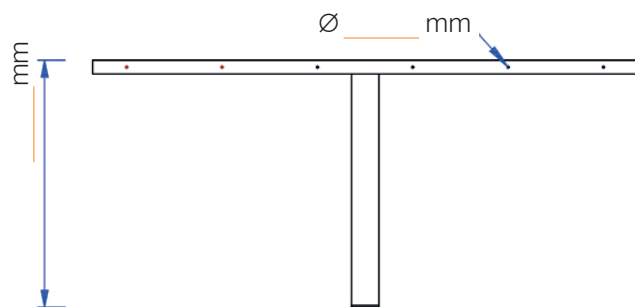
Vue de dessus : _____ mm



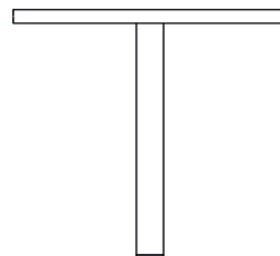
Ø Châssis : _____ x _____



Vue de côté :



Vue arrière :



Bali 30

Référence : _____

Pied réglable : Oui / Non

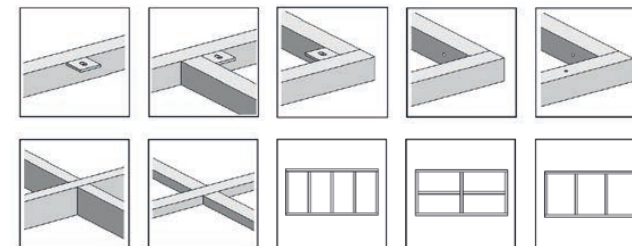
Ø Pied : ____ x ____ Ø Châssis : ____ x ____

Matériau du plan de travail : _____

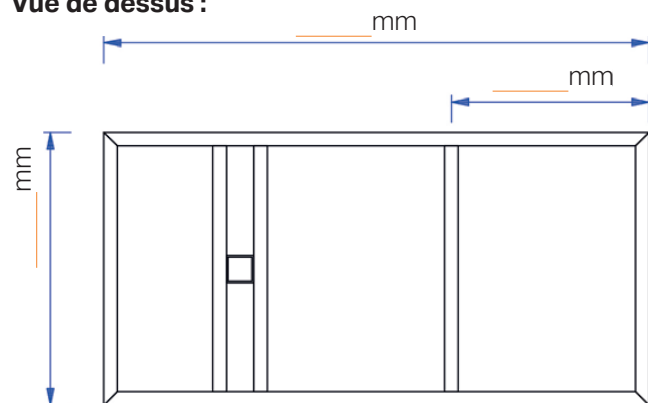
Couleur Ral Pied : _____

Épaisseur du plan de travail : _____

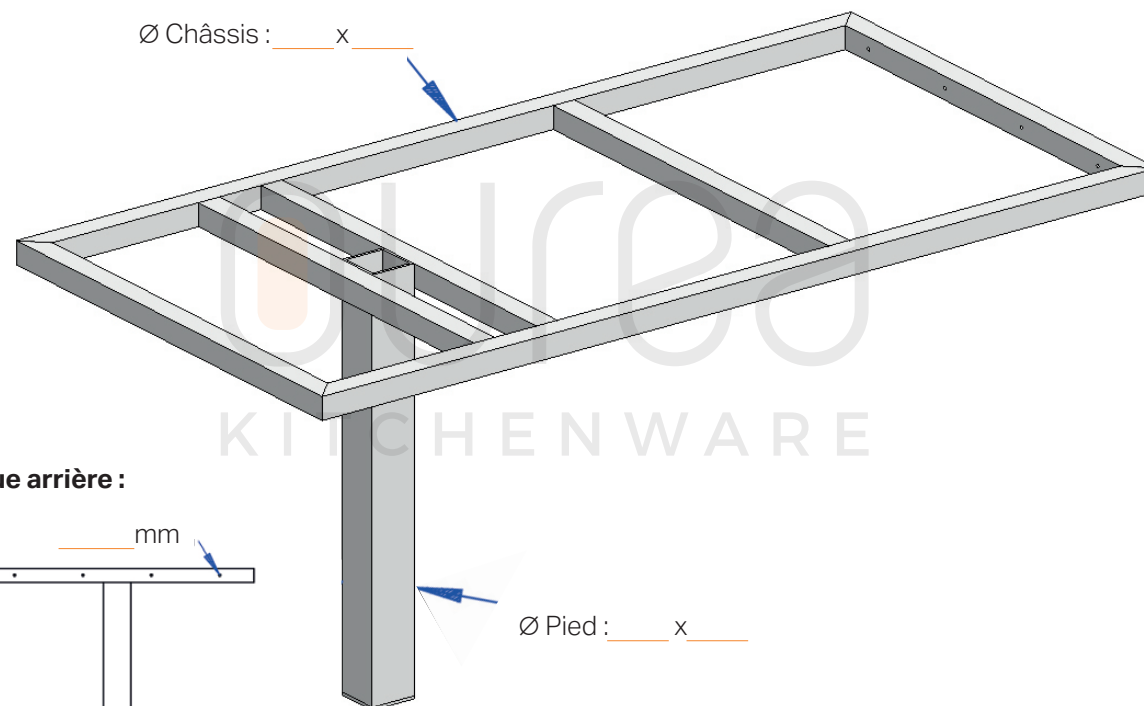
Indiquez les détails souhaités ci-dessous :



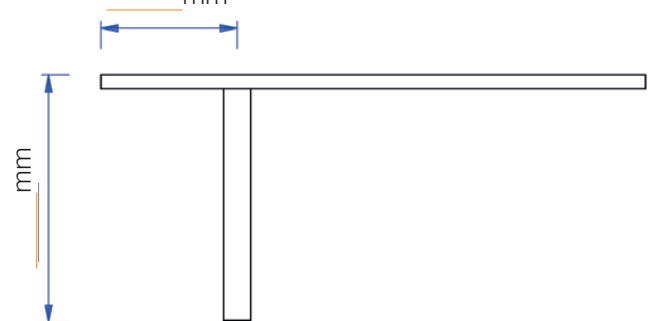
Vue de dessus :



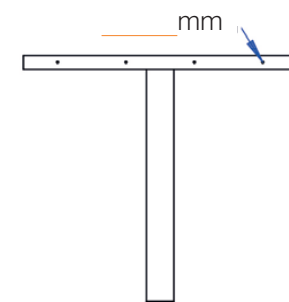
Ø Châssis : ____ x ____



Vue de côté :



Vue arrière :



Ø Pied : ____ x ____

Bali 40

Référence : _____

Pied réglable : Oui / Non

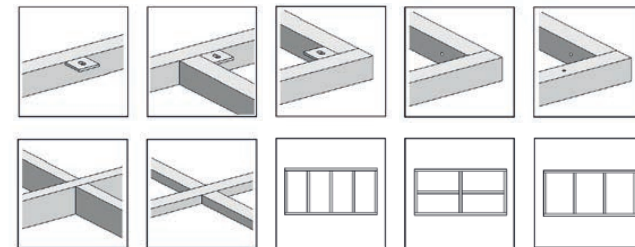
Ø Pied : _____ x _____ Ø Châssis : _____ x _____

Matériau du plan de travail : _____

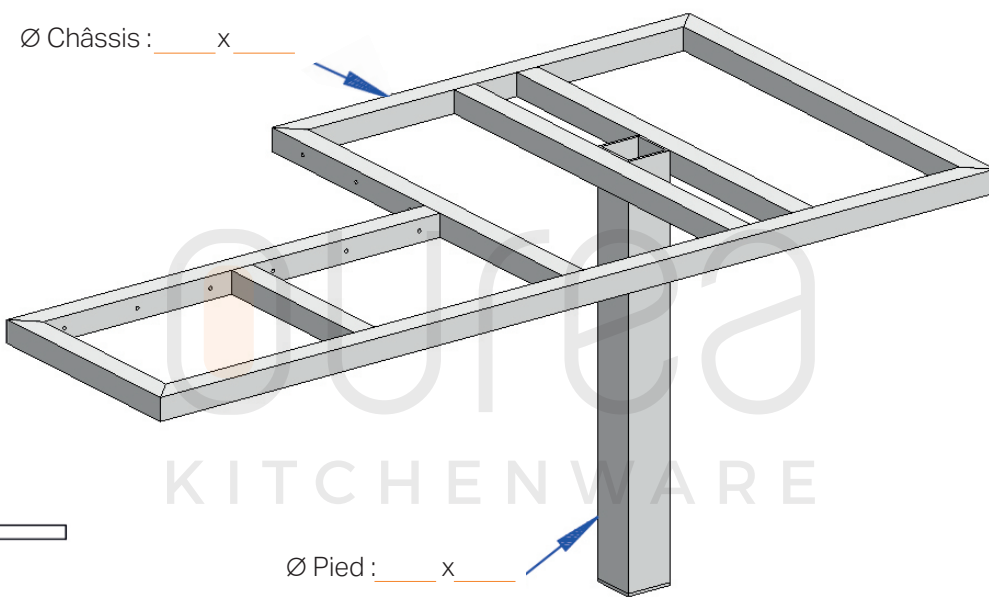
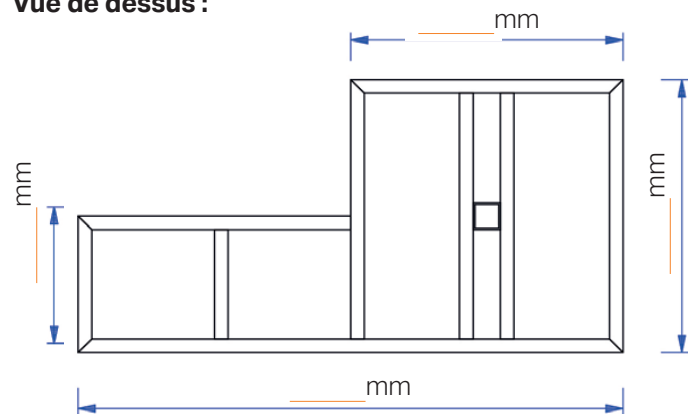
Couleur Ral Pied : _____

Épaisseur du plan de travail : _____

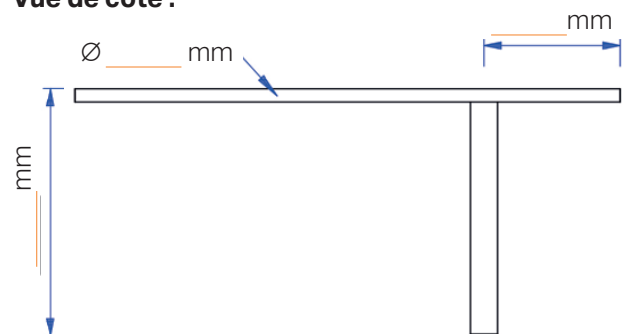
Indiquez les détails souhaités ci-dessous :



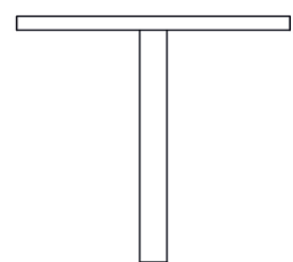
Vue de dessus :



Vue de côté :



Vue arrière :



Bali 50

Référence : _____

Pied réglable : Oui / Non

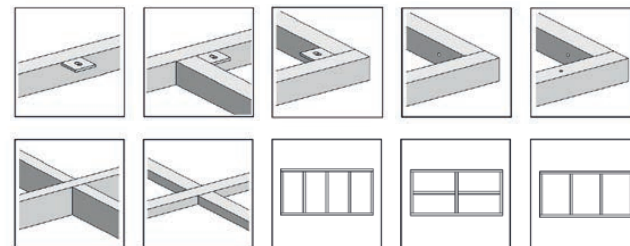
Ø Pied : ____ x ____ Ø Châssis : ____ x ____

Matériau du plan de travail : _____

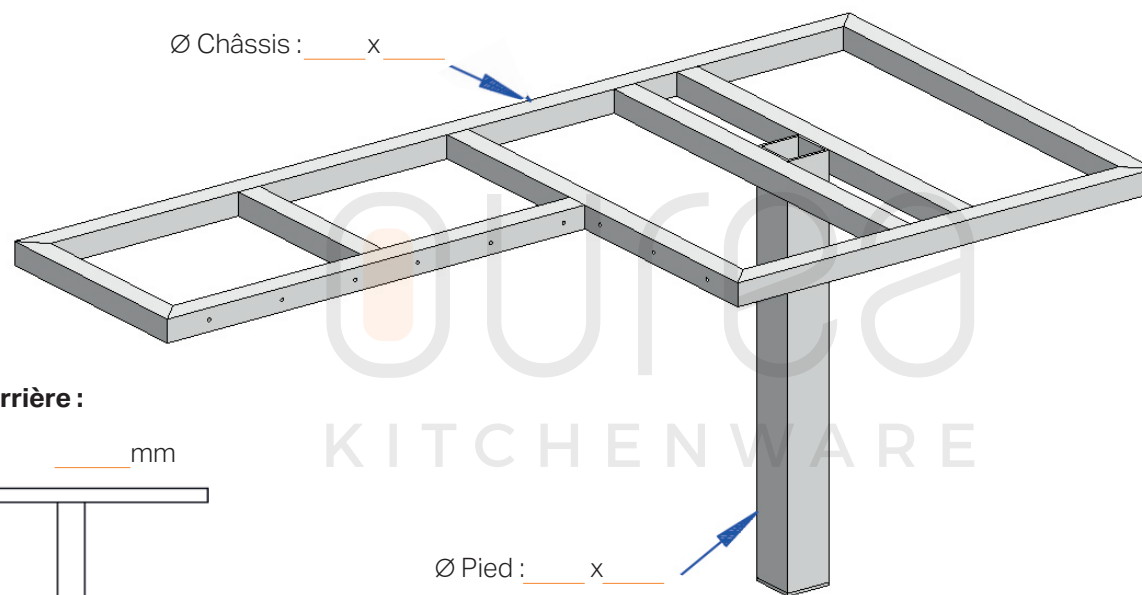
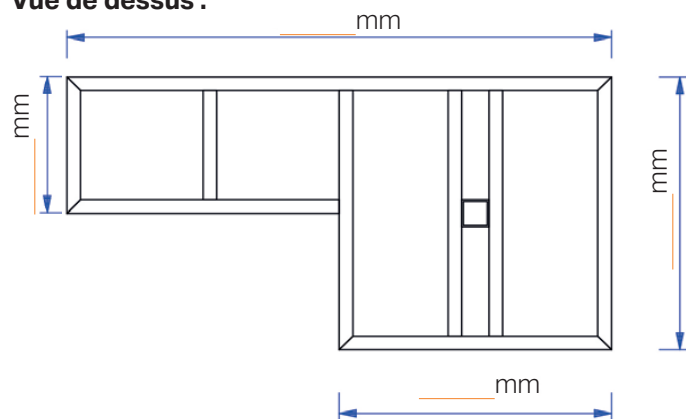
Couleur Ral Pied : _____

Épaisseur du plan de travail : _____

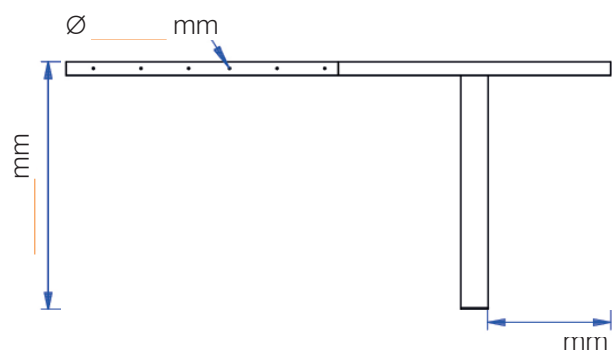
Indiquez les détails souhaités ci-dessous :



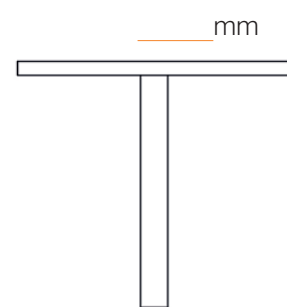
Vue de dessus :



Vue de côté :



Vue arrière :



Bali 60

Référence : _____

Pied réglable : Oui / Non

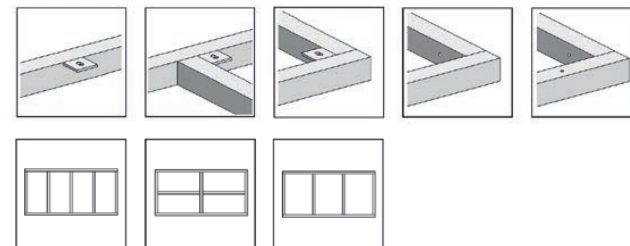
Ø Pied : ____ x ____ Ø Châssis : ____ x ____

Matériau du plan de travail : _____

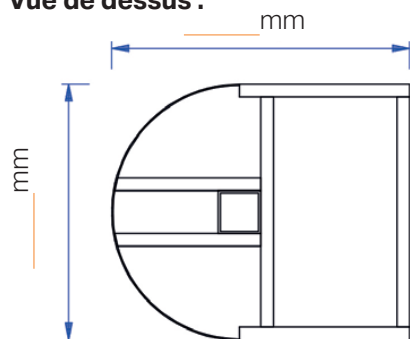
Couleur Ral Pied : _____

Épaisseur du plan de travail : _____

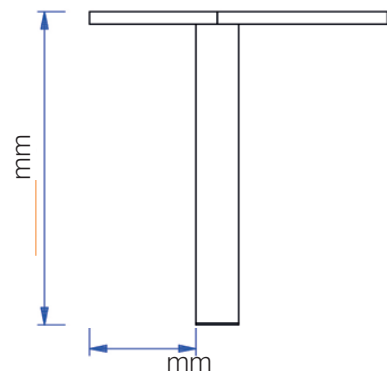
Indiquez les détails souhaités ci-dessous :



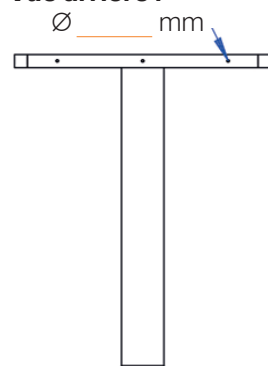
Vue de dessus :



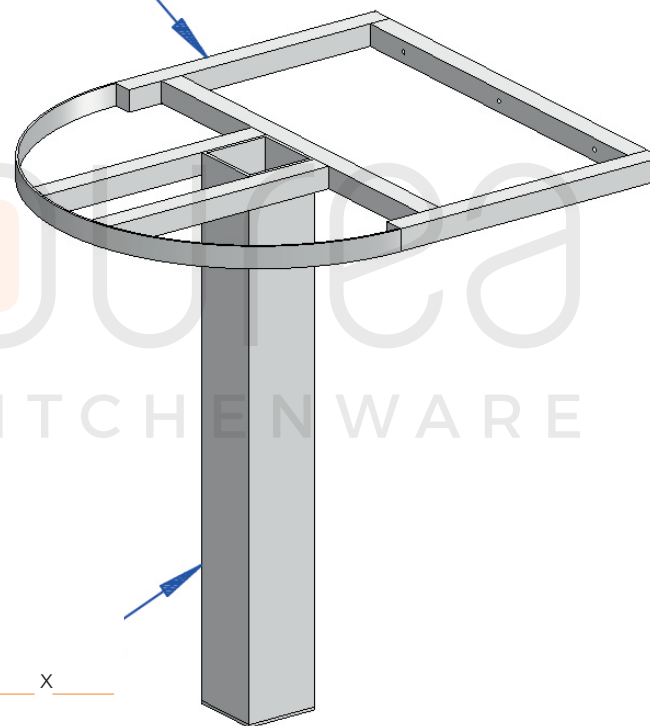
Vue de côté :



Vue arrière :



Ø Châssis : ____ x ____



Ø Pied : ____ x ____

Bali 70

Référence : _____

Ø Pied : ____ x ____ Ø Châssis : ____ x ____

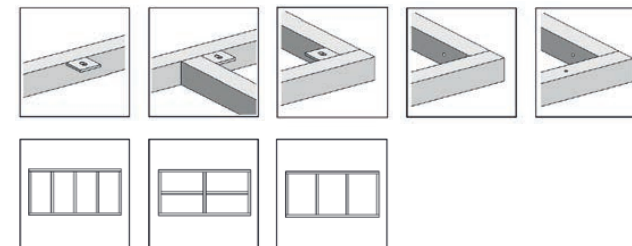
Couleur Ral Pied : _____

Pied réglable : Oui / Non

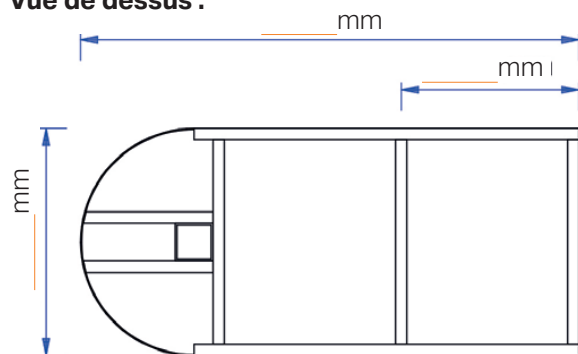
Matériau du plan de travail : _____

Épaisseur du plan de travail : _____

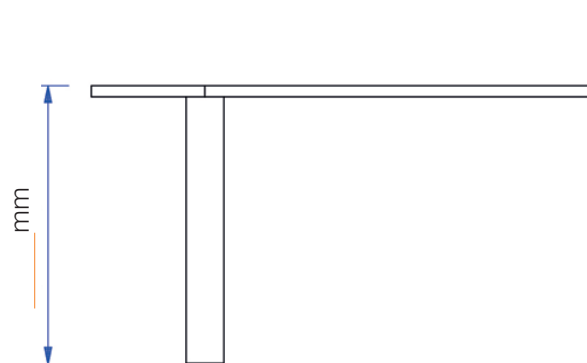
Indiquez les détails souhaités ci-dessous :



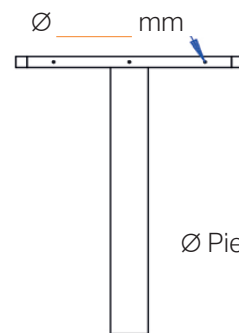
Vue de dessus :



Vue de côté :

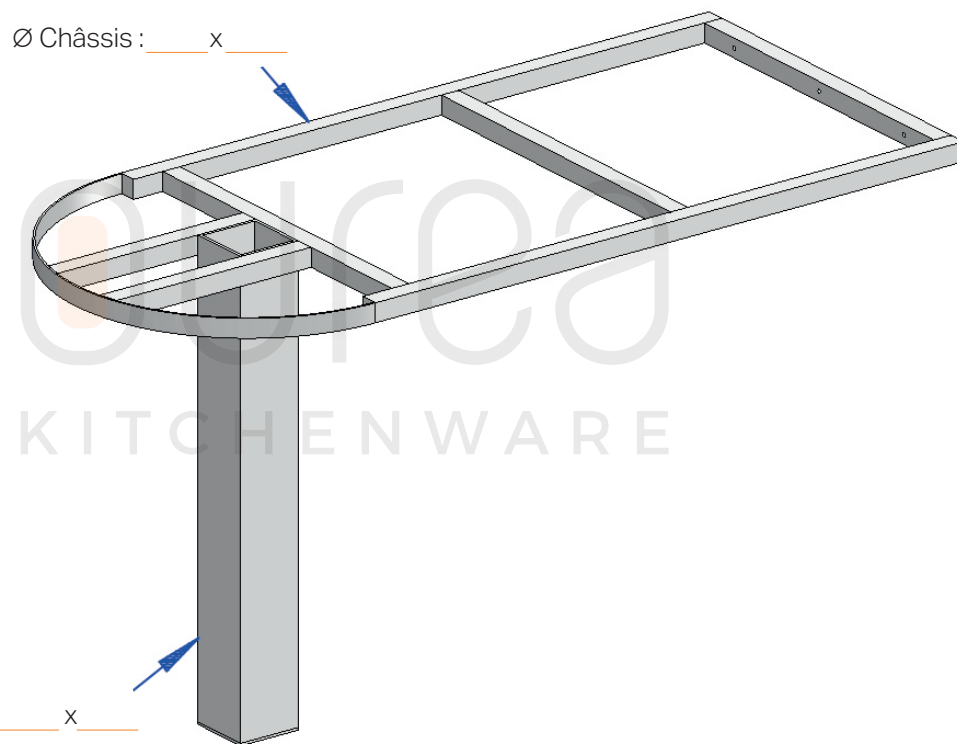


Vue arrière :



Ø Châssis : ____ x ____

Ø Pied : ____ x ____



Samar 10

Référence : _____

Pied réglable : Oui / Non

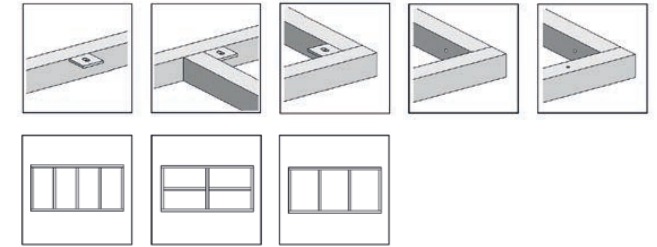
Ø Pied : ____ x ____ Ø Châssis : ____ x ____

Matériau du plan de travail : _____

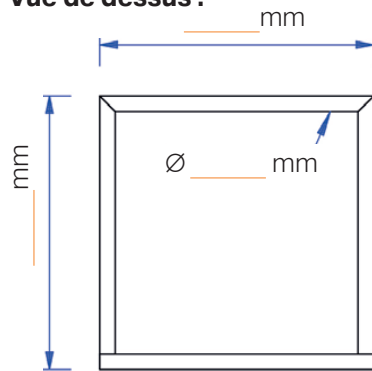
Couleur Ral Pied : _____

Épaisseur du plan de travail : _____

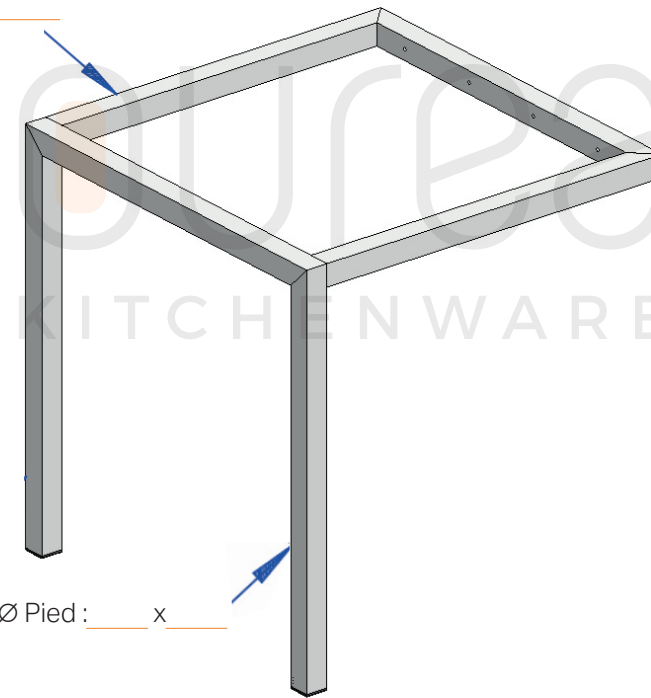
Indiquez les détails souhaités ci-dessous :



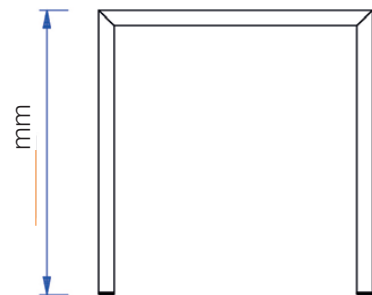
Vue de dessus :




Ø Châssis : ____ x ____



Vue de côté :



Vue arrière :



Samar 20

Référence : _____

Pied réglable : Oui / Non

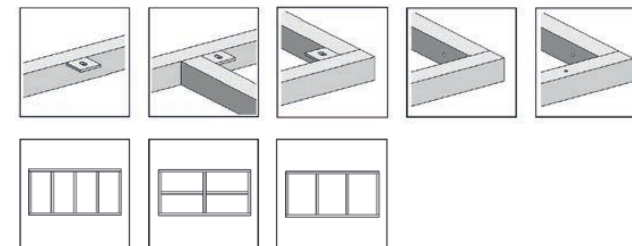
Ø Pied : _____ x _____ Ø Châssis : _____ x _____

Matériau du plan de travail : _____

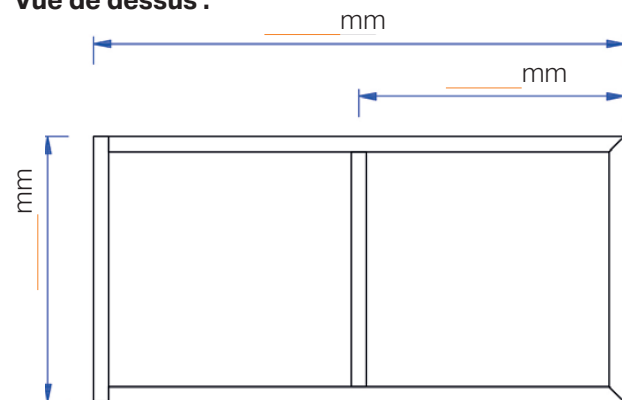
Couleur Ral Pied : _____

Épaisseur du plan de travail : _____

Indiquez les détails souhaités ci-dessous :



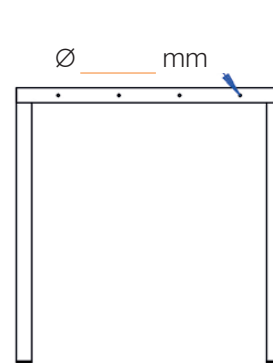
Vue de dessus :



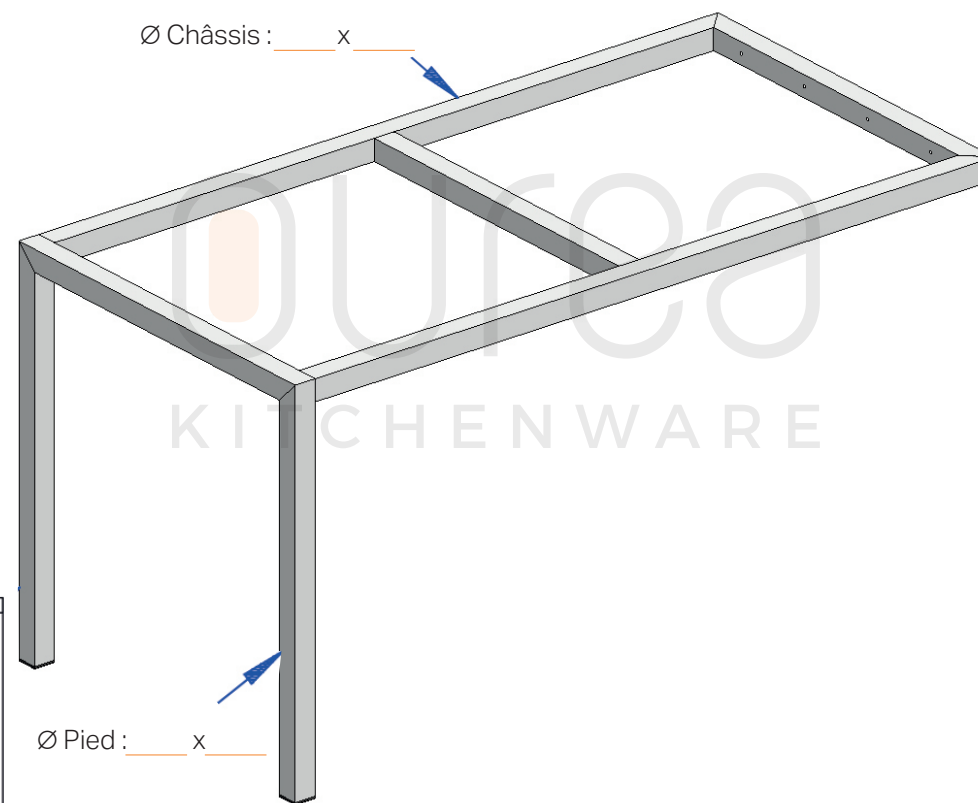
Vue de côté :



Vue arrière :



Ø Châssis : _____ x _____



Samar 30

Référence : _____

Pied réglable : Oui / Non

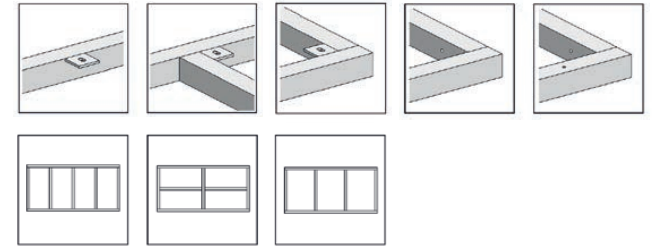
Ø Pied : _____ x _____ Ø Châssis : _____ x _____

Matériau du plan de travail : _____

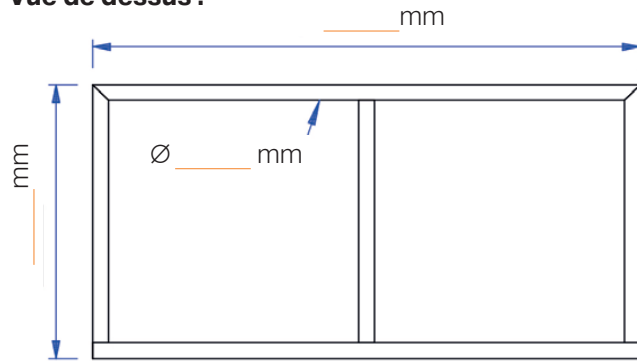
Couleur Ral Pied : _____

Épaisseur du plan de travail : _____

Indiquez les détails souhaités ci-dessous :



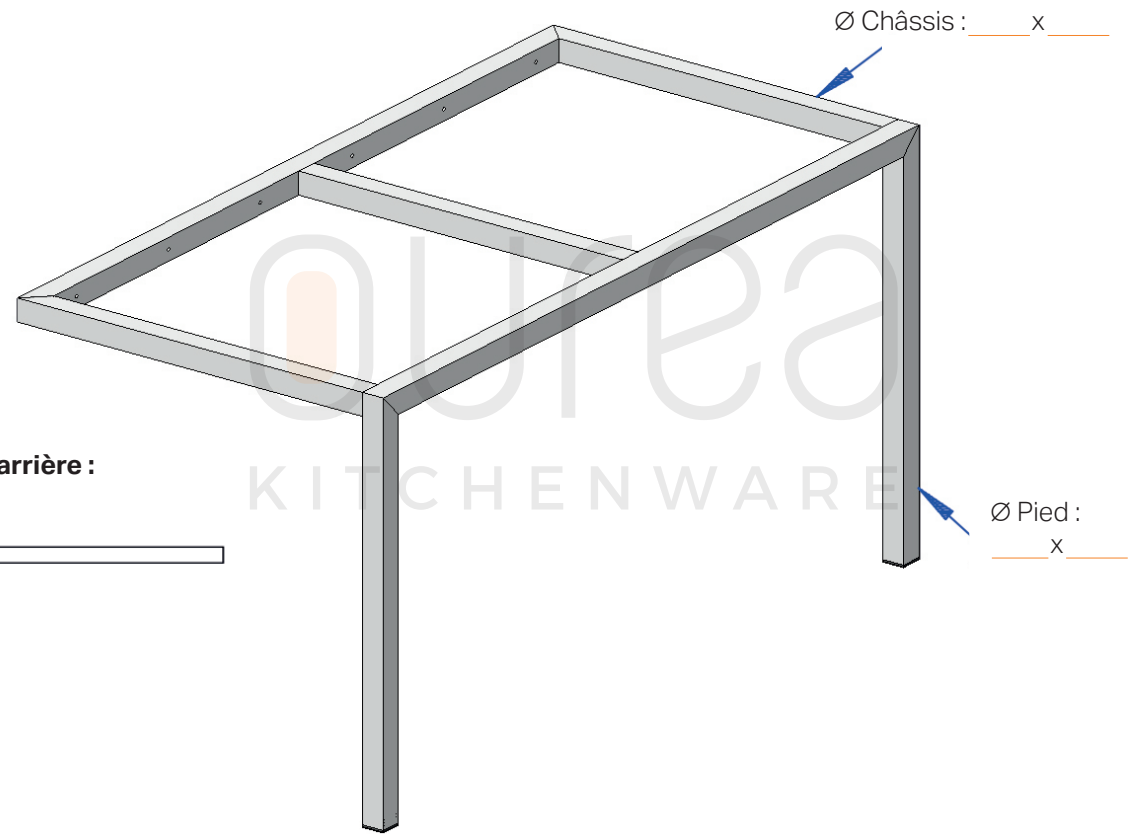

Vue de dessus :



Vue de côté :



Vue arrière :



Jamaica 10

Référence : _____

Pied réglable : Oui / Non

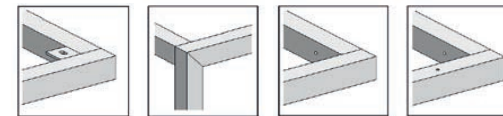
Ø Pied : ____ x ____ Ø Châssis : ____ x ____

Matériau du plan de travail : _____

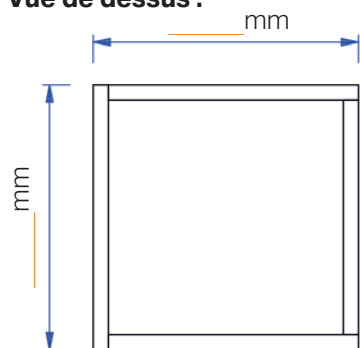
Couleur Ral Pied : _____

Épaisseur du plan de travail : _____

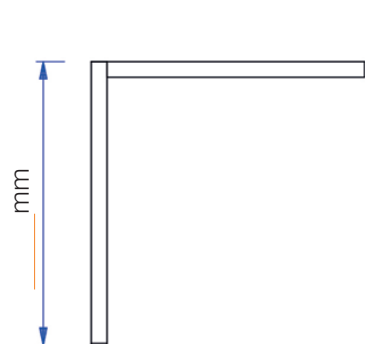
Indiquez les détails souhaités ci-dessous :



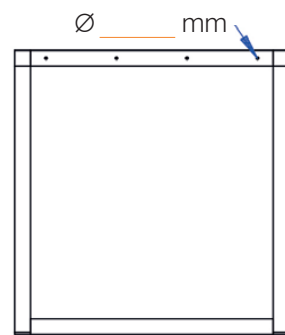
Vue de dessus :



Vue de côté :

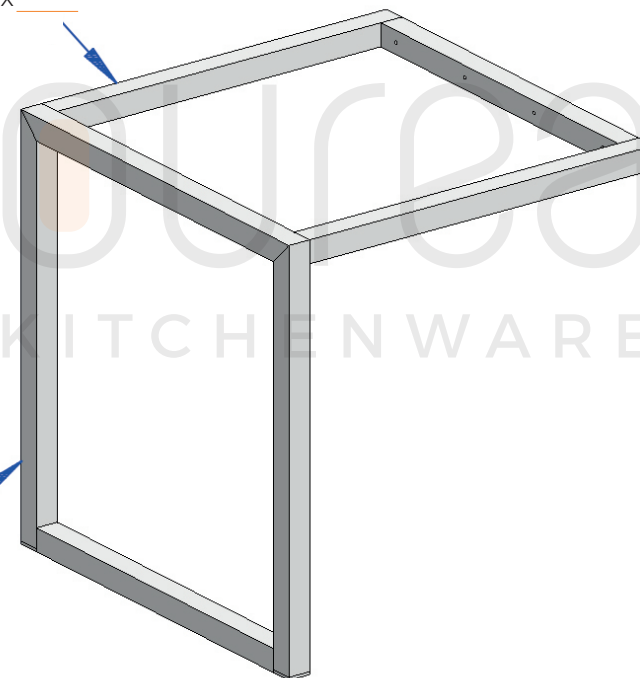


Vue arrière :



Ø Châssis : ____ x ____

Ø Pied : ____ x ____



Jamaica 20

Référence : _____

Pied réglable : Oui / Non

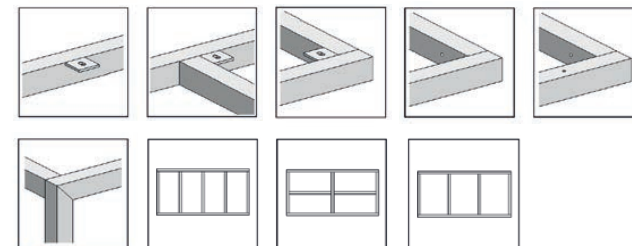
Ø Pied : ____ x ____ Ø Châssis : ____ x ____

Matériau du plan de travail : _____

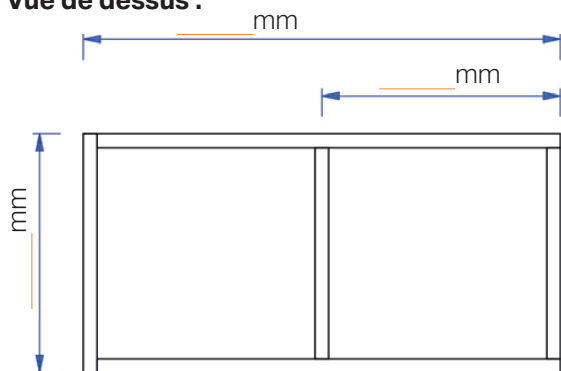
Couleur Ral Pied : _____

Épaisseur du plan de travail : _____

Indiquez les détails souhaités ci-dessous :



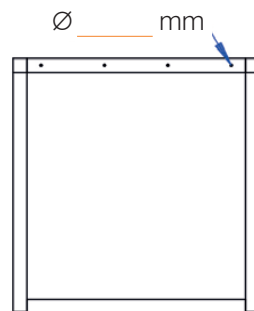
Vue de dessus :



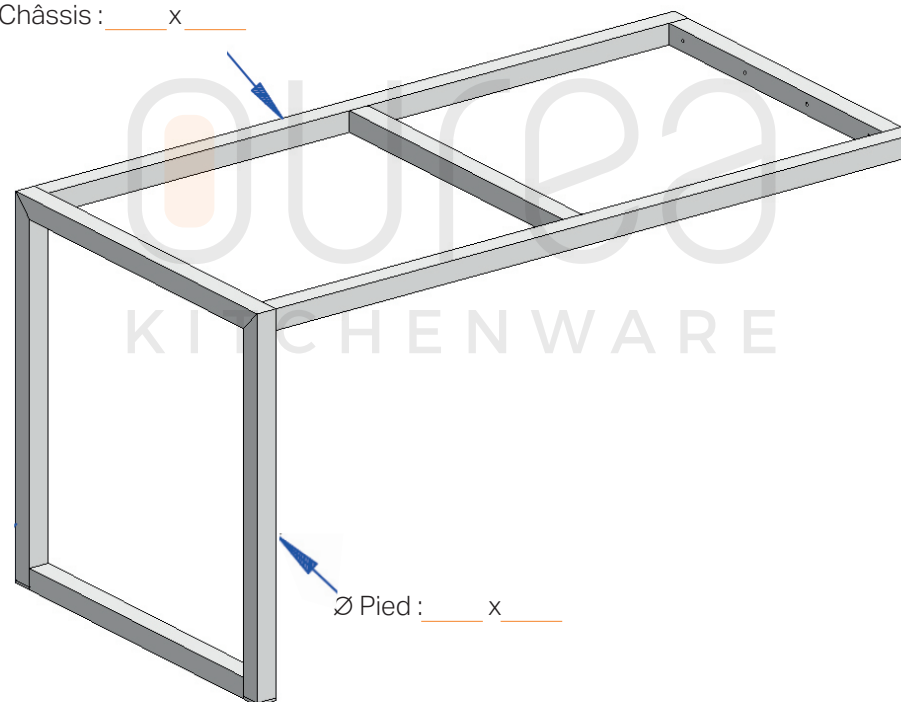
Vue de côté :



Vue arrière :



Ø Châssis : ____ x ____



Ø Pied : ____ x ____

Hawai 10

Référence : _____

Pied réglable : Oui / Non

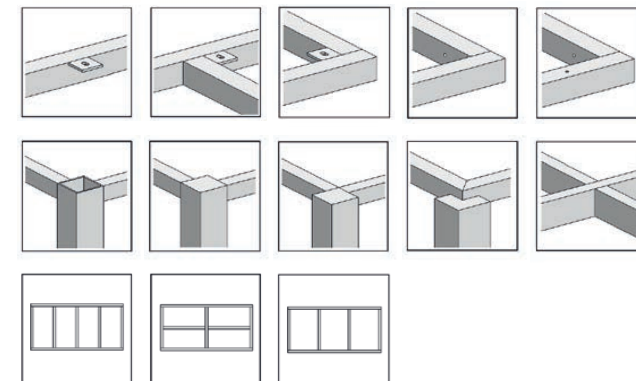
Ø Pied : ____ x Ø Châssis : ____ x

Matériau du plan de travail : _____

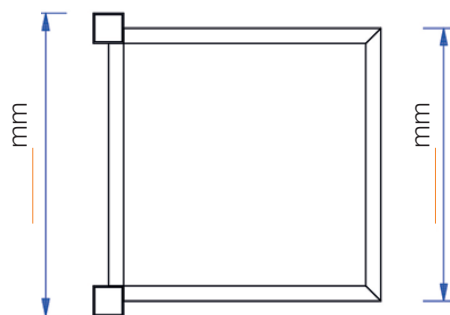
Couleur Ral Pied : _____

Épaisseur du plan de travail : _____

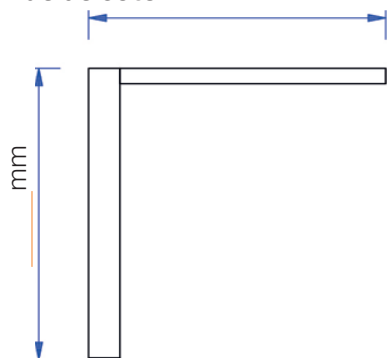
Indiquez les détails souhaités ci-dessous :



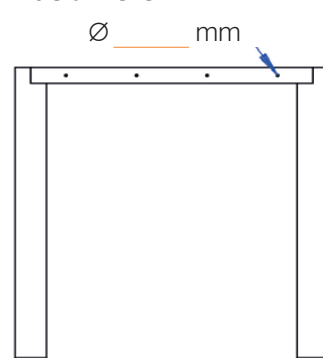
Vue de dessus :



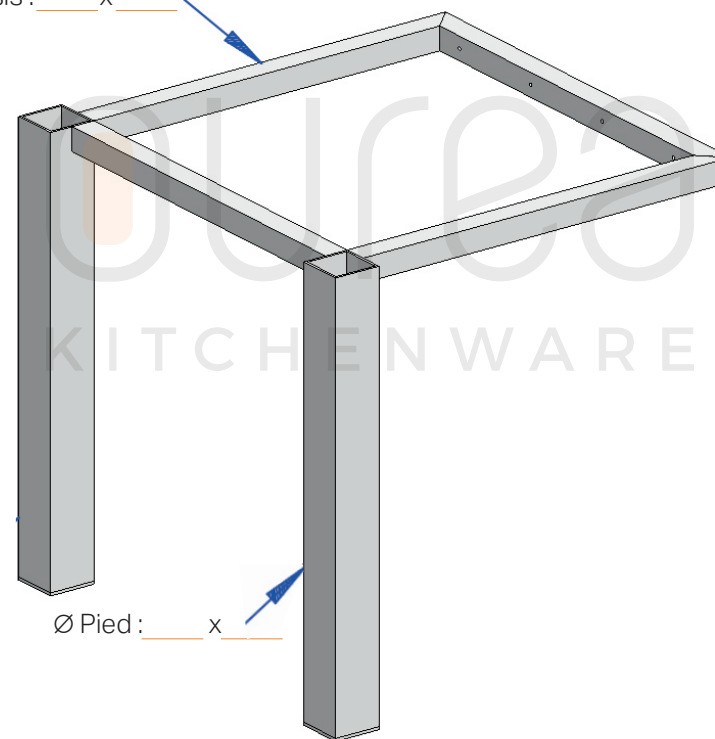
Vue de côté :



Vue arrière :



Ø Châssis : ____ x



Hawai 20

Référence : _____

Pied réglable : Oui / Non

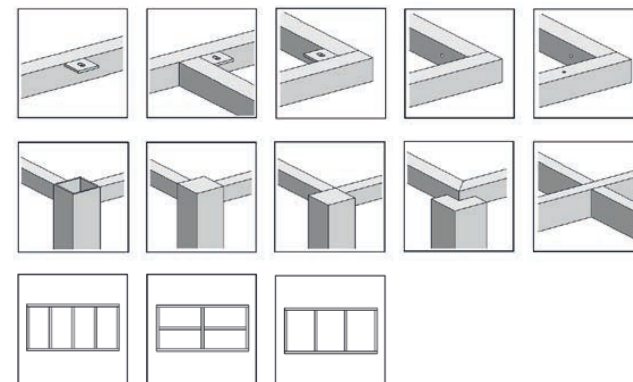
Ø Pied : _____ x _____ Ø Châssis : _____ x _____

Matériau du plan de travail : _____

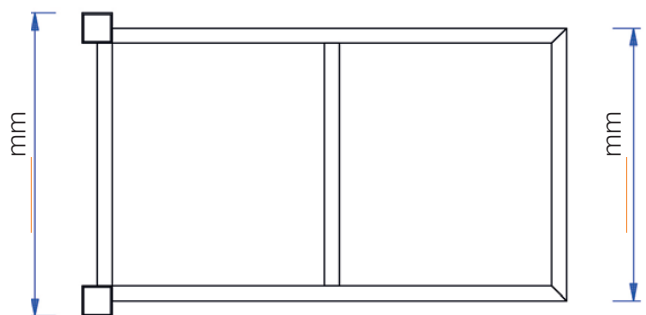
Couleur Ral Pied : _____

Épaisseur du plan de travail : _____

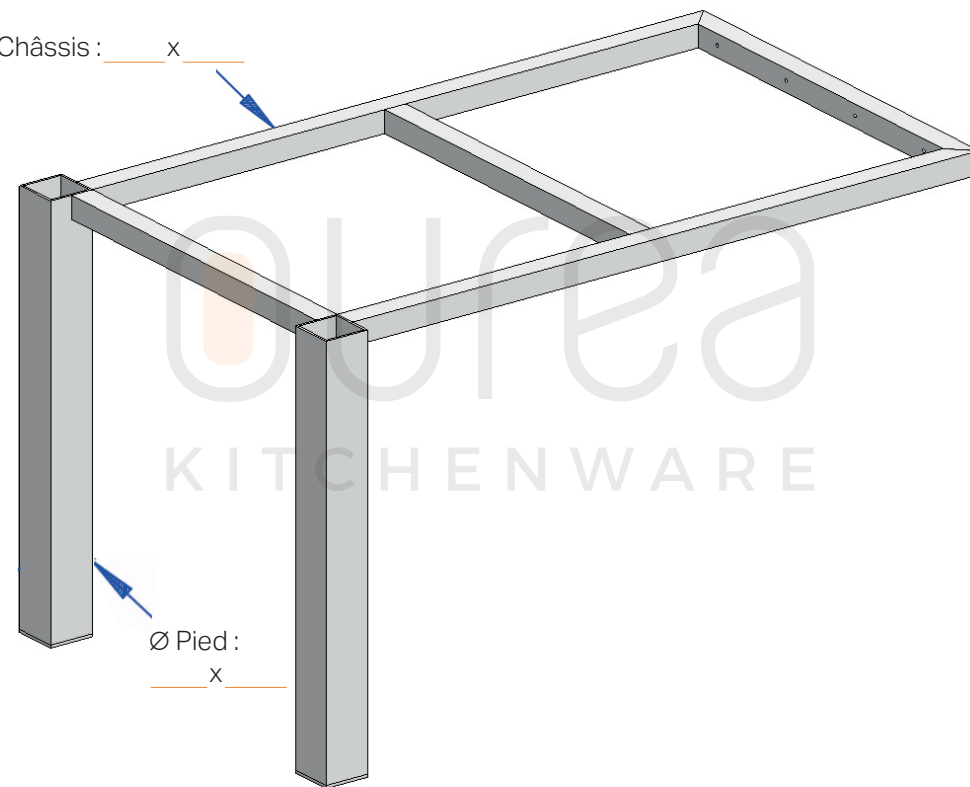
Indiquez les détails souhaités ci-dessous :




Vue de dessus :



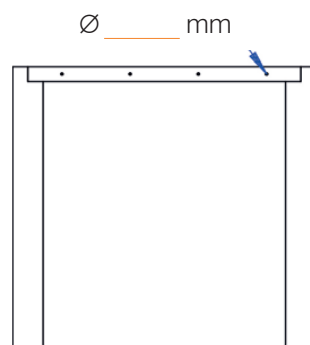
Ø Châssis : _____ x _____



Vue de côté :



Vue arrière :



Hawai 30

Référence : _____

Pied réglable : Oui / Non

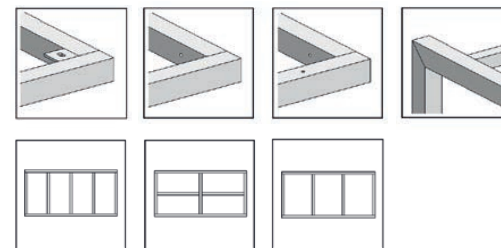
Ø Pied : _____ x _____ Ø Châssis : _____ x _____

Matériau du plan de travail : _____

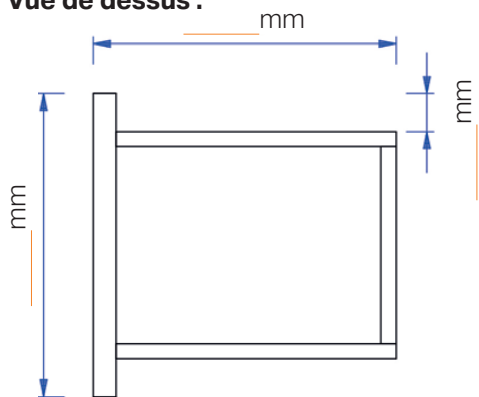
Couleur Ral Pied : _____

Épaisseur du plan de travail : _____

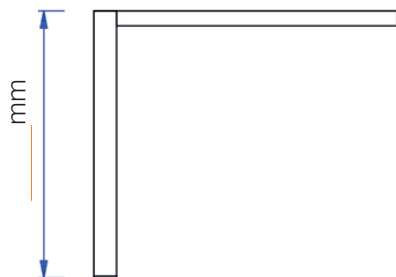
Indiquez les détails souhaités ci-dessous :



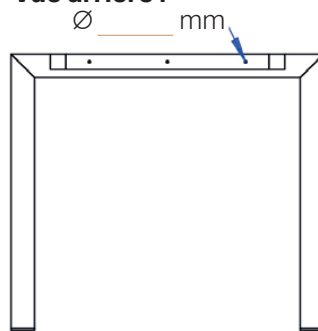
Vue de dessus :



Vue de côté :

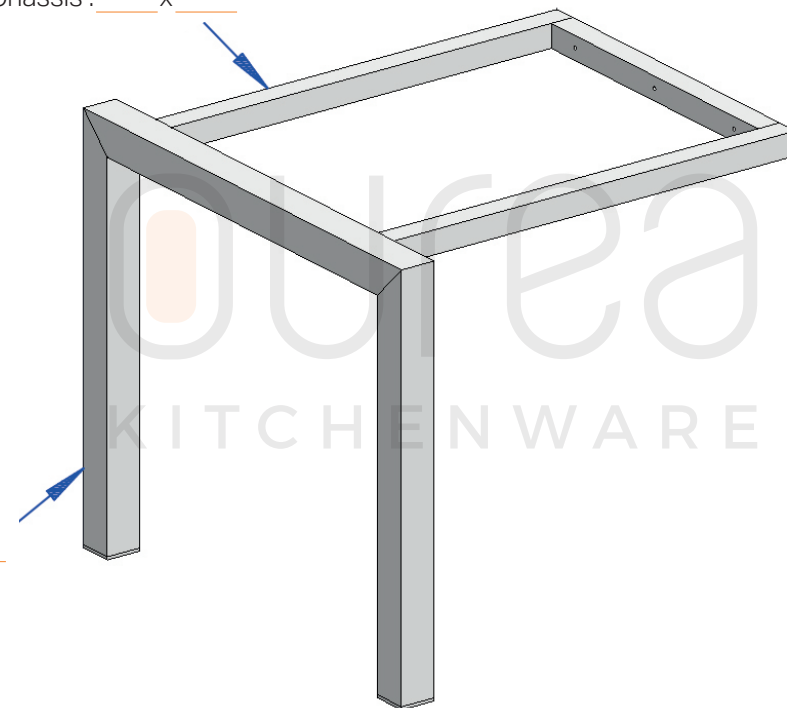


Vue arrière :



Ø Châssis : _____ x _____

Ø Pied : _____ x _____



Hawai 40

Référence : _____

Pied réglable : Oui / Non

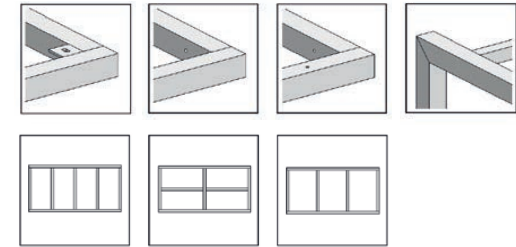
Ø Pied : _____ x _____ Ø Châssis : _____ x _____

Matériau du plan de travail : _____

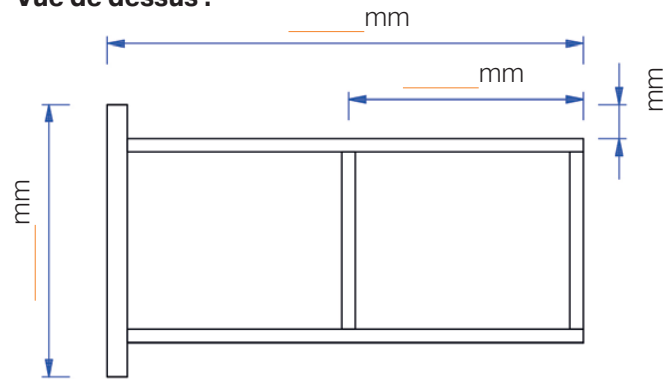
Couleur Ral Pied : _____

Épaisseur du plan de travail : _____

Indiquez les détails souhaités ci-dessous :



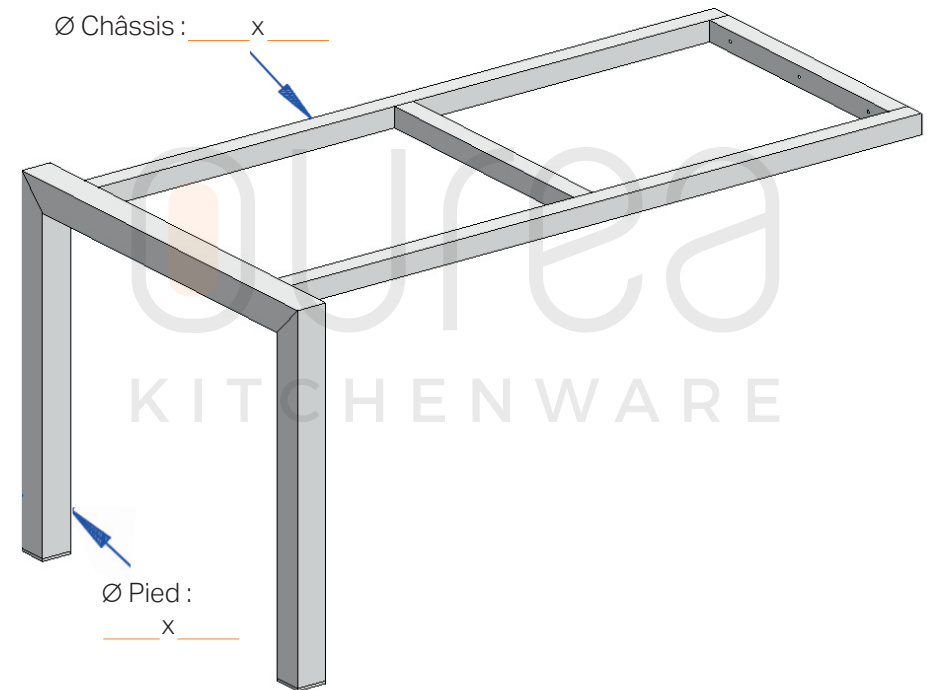
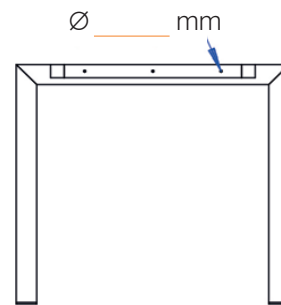
Vue de dessus :



Vue de côté :



Vue arrière :



Sumba 10

Référence : _____

Pied réglable : Oui / Non

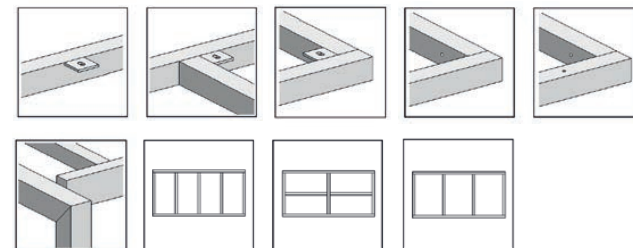
Ø Pied : _____ x _____ Ø Châssis : _____ x _____

Matériau du plan de travail : _____

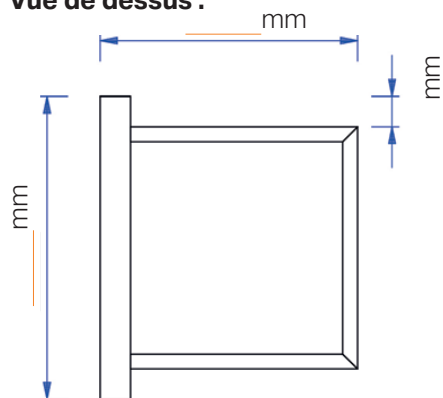
Couleur Ral Pied : _____

Épaisseur du plan de travail : _____

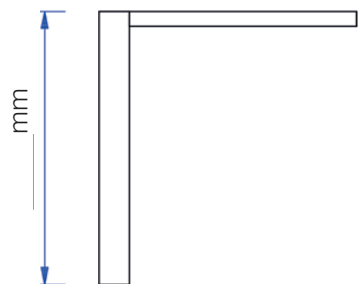
Indiquez les détails souhaités ci-dessous :



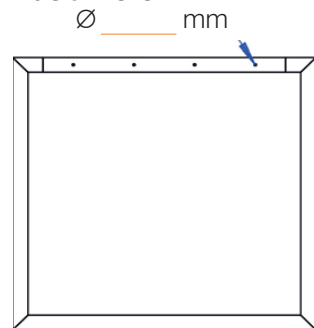
Vue de dessus :



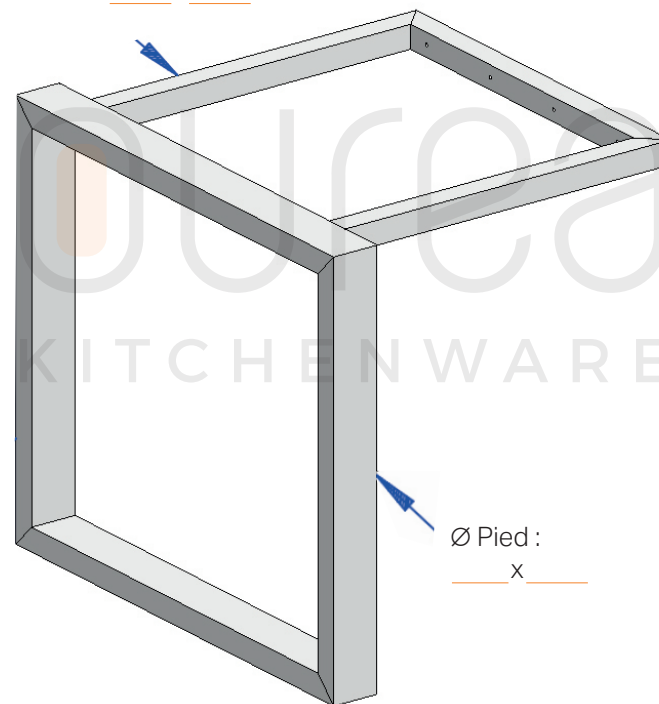
Vue de côté :



Vue arrière :



Ø Châssis : _____ x _____



Sumba 20

Référence : _____

Pied réglable : Oui / Non

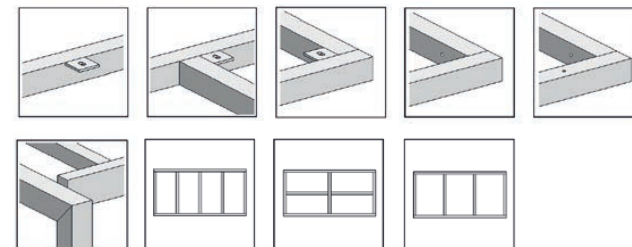
Ø Pied : _____ x _____ Ø Châssis : _____ x _____

Matériau du plan de travail : _____

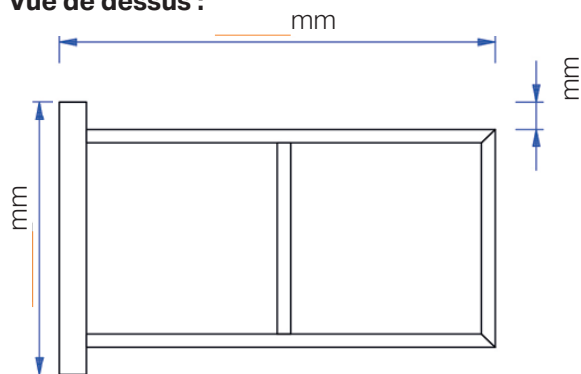
Couleur Ral Pied : _____

Épaisseur du plan de travail : _____


Indiquez les détails souhaités ci-dessous :



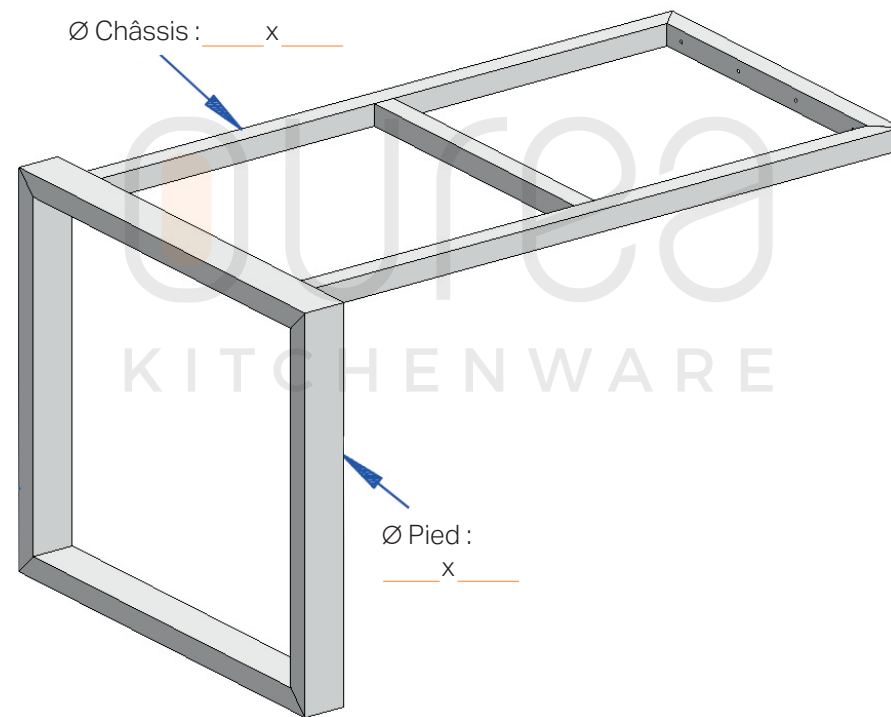
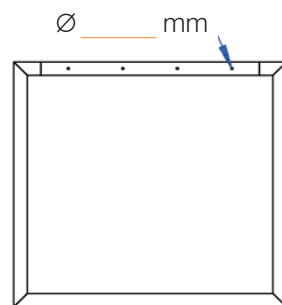
Vue de dessus :



Vue de côté :



Vue arrière :



Corsica 10

Référence : _____

Pied réglable : Oui / Non

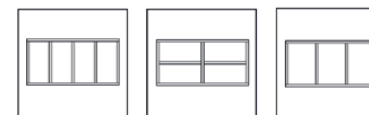
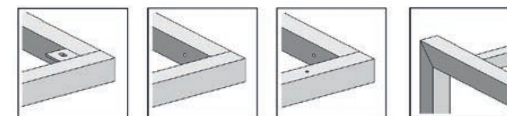
Ø Pied : _____ x _____ Ø Châssis : _____ x _____

Matériau du plan de travail : _____

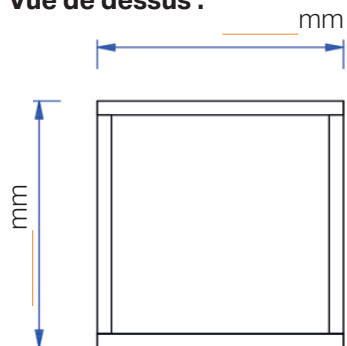
Couleur Ral Pied : _____

Épaisseur du plan de travail : _____

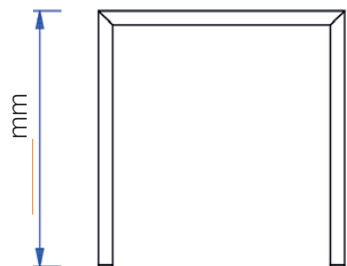
Indiquez les détails souhaités ci-dessous :




Vue de dessus :



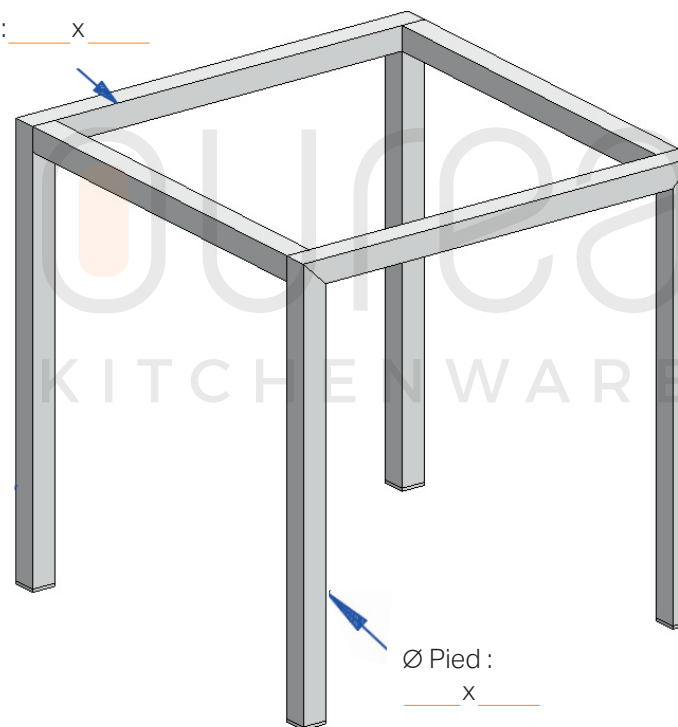
Vue de côté :



Vue arrière :



Ø Châssis : _____ x _____



Ø Pied : _____ x _____

Corsica 20

Référence : _____

Pied réglable : Oui / Non

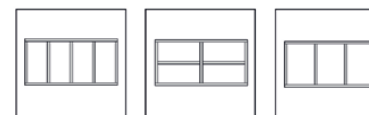
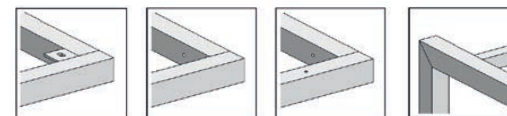
Ø Pied : _____ x _____ Ø Châssis : _____ x _____

Matériau du plan de travail : _____

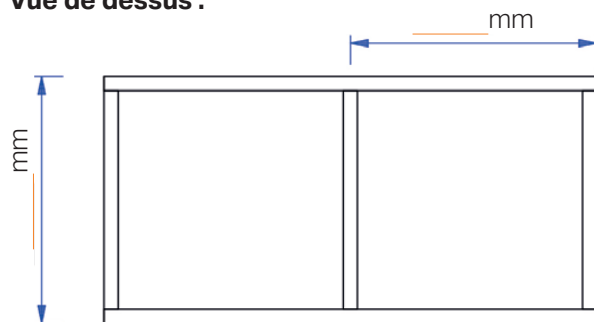
Couleur Ral Pied : _____

Épaisseur du plan de travail : _____

Indiquez les détails souhaités ci-dessous :



Vue de dessus :



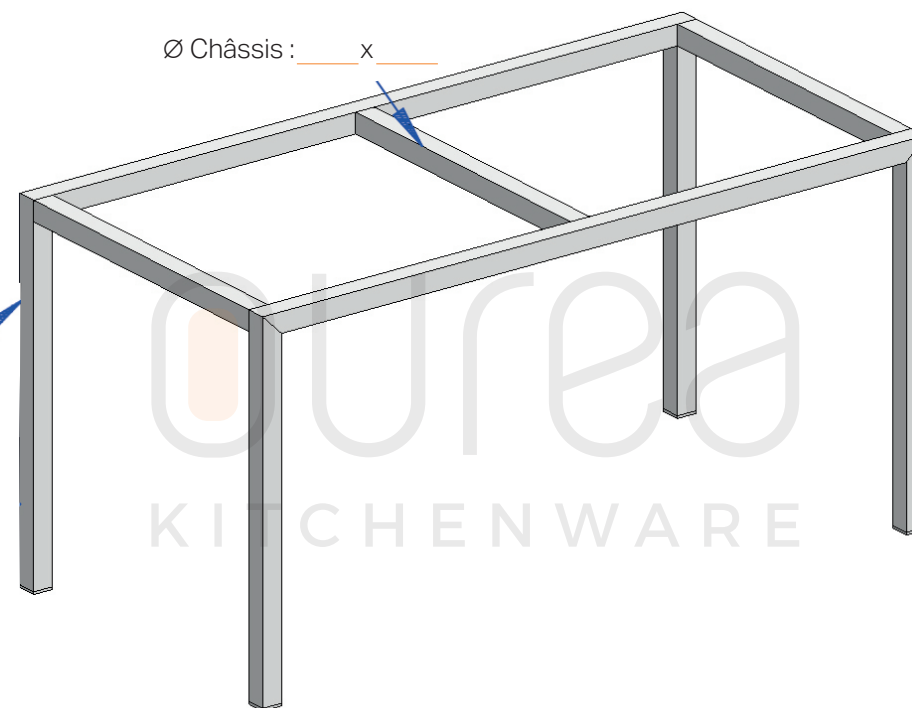

Ø Châssis : _____ x _____

Ø Pied : _____ x _____

Vue de côté :



Vue arrière :



Kreta 10

Référence : _____

Pied réglable : Oui / Non

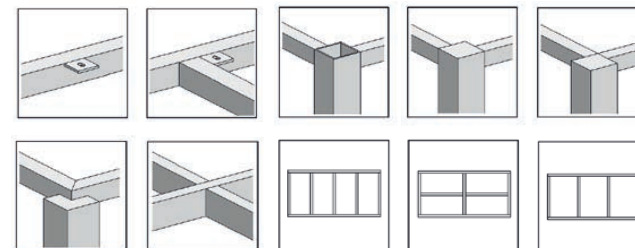
Ø Pied : _____ x _____ Ø Châssis : _____ x _____

Matériau du plan de travail : _____

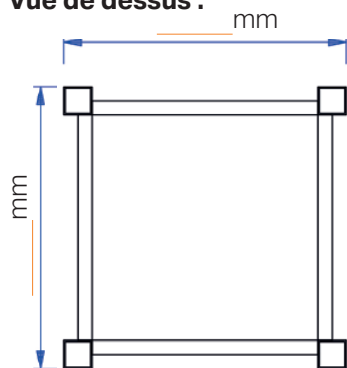
Couleur Ral Pied : _____

Épaisseur du plan de travail : _____

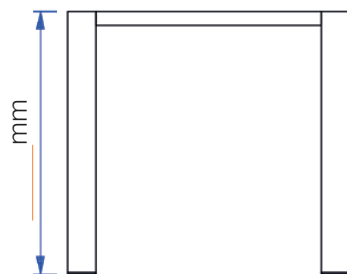
Indiquez les détails souhaités ci-dessous :




Vue de dessus :



Vue de côté :

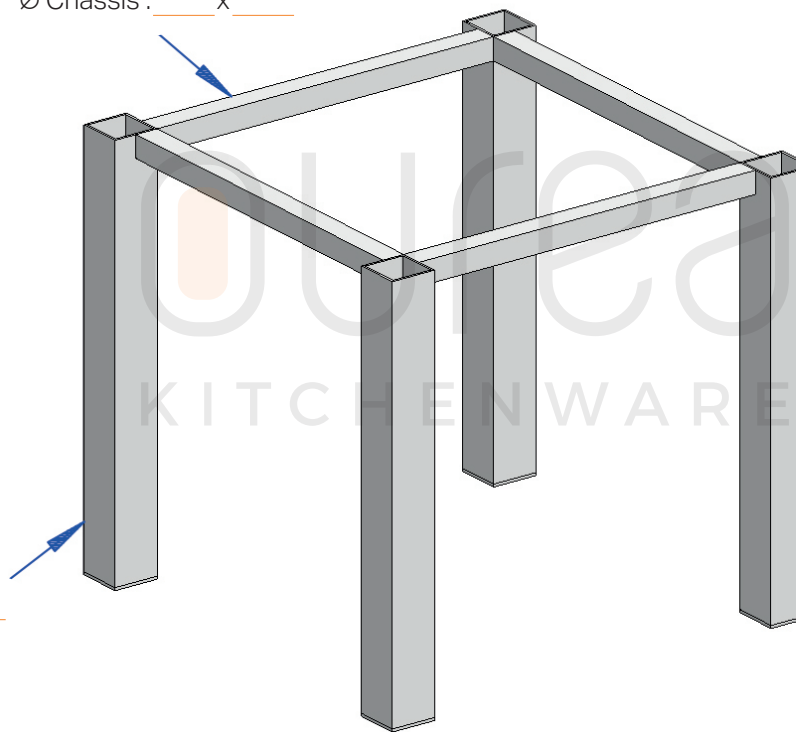


Vue arrière :



Ø Châssis : _____ x _____

Ø Pied : _____ x _____



Kreta 20

Référence : _____

Pied réglable : Oui / Non

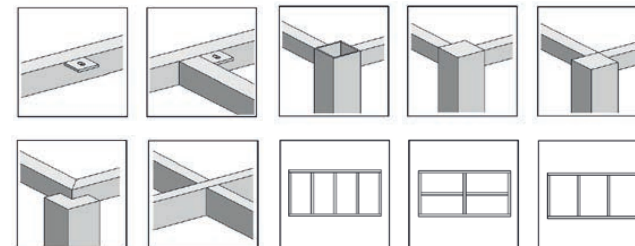
Ø Pied : _____ x _____ Ø Châssis : _____ x _____

Matériau du plan de travail : _____

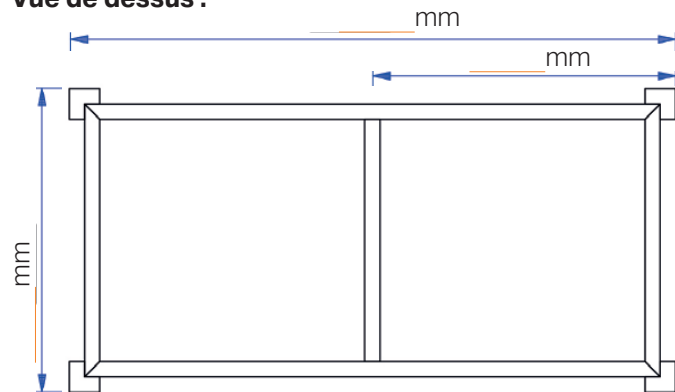
Couleur Ral Pied : _____

Épaisseur du plan de travail : _____

Indiquez les détails souhaités ci-dessous :

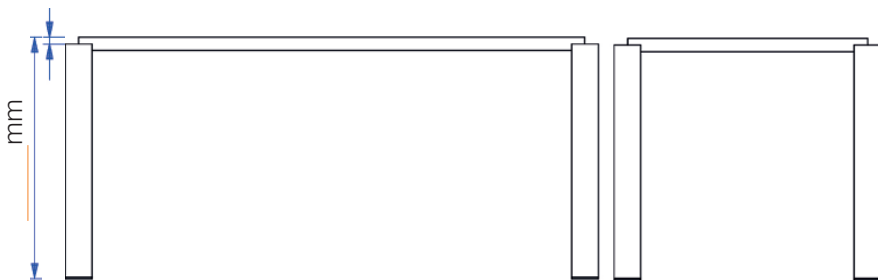


Vue de dessus :

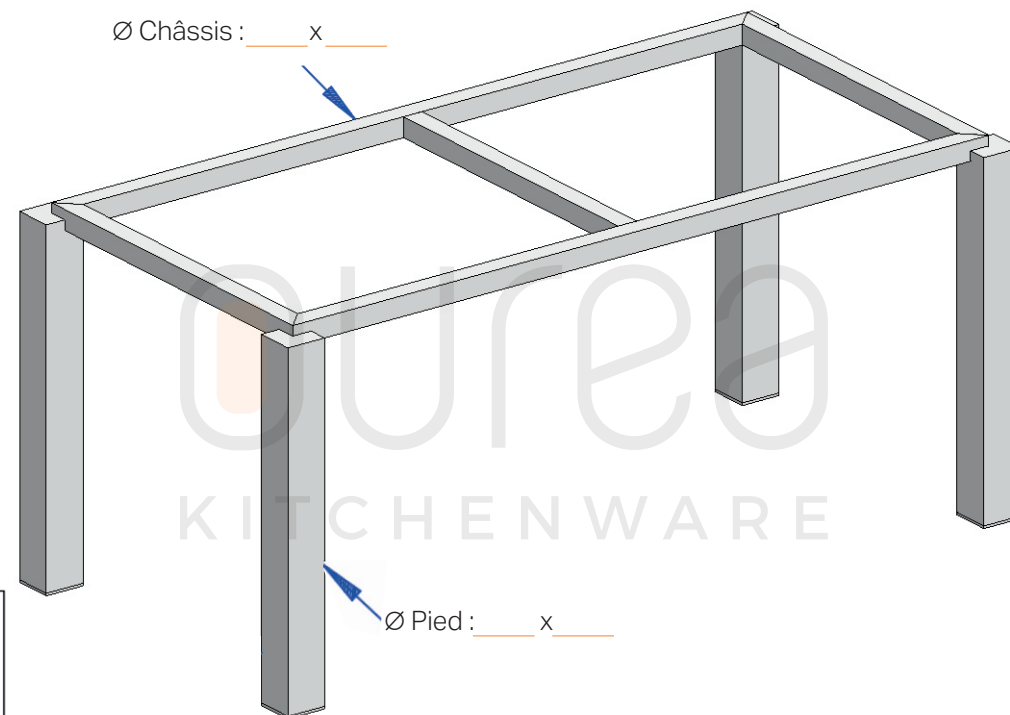


Vue de côté :

_____ mm



Vue arrière :



Kreta 30

Référence : _____

Pied réglable : Oui / Non

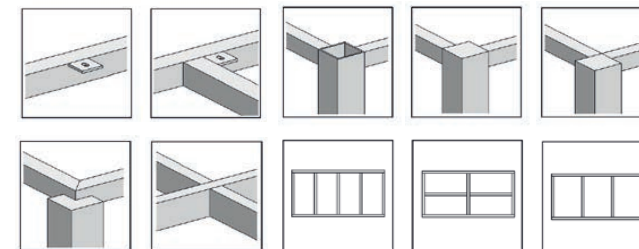
Ø Pied : _____ x _____ Ø Châssis : _____ x _____

Matériau du plan de travail : _____

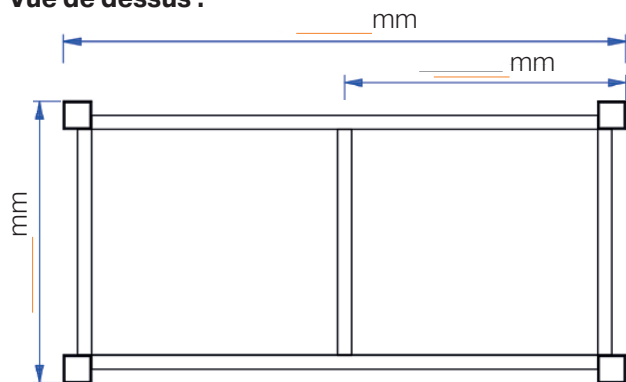
Couleur Ral Pied : _____

Épaisseur du plan de travail : _____

Indiquez les détails souhaités ci-dessous :




Vue de dessus :



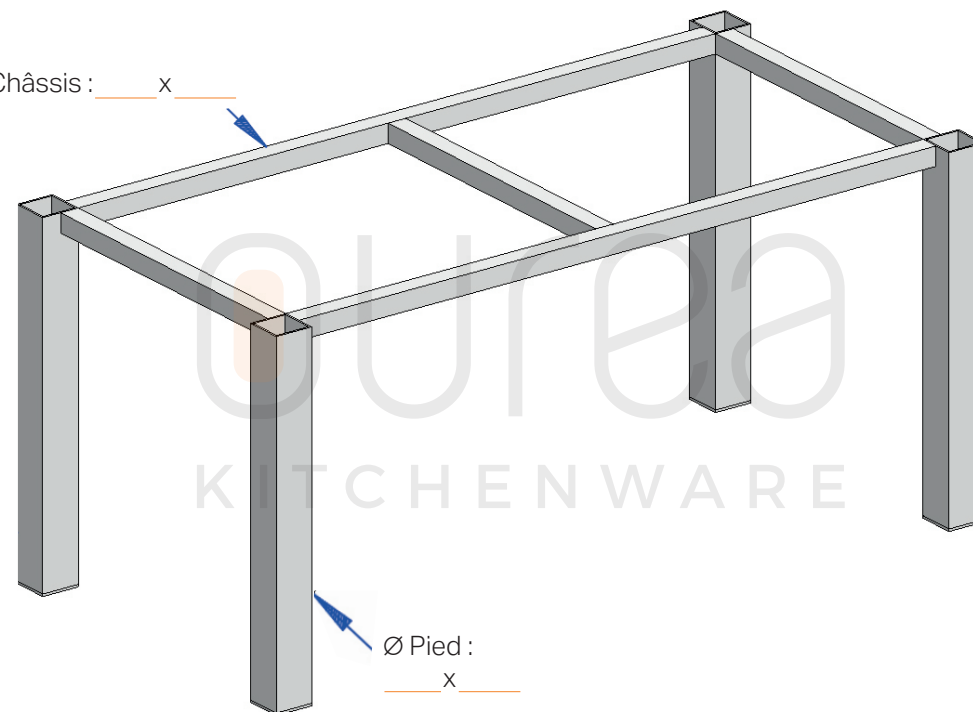
Vue de côté :



Vue arrière :



Ø Châssis : _____ x _____



Sardinië 10

Référence : _____

Pied réglable : Oui / Non

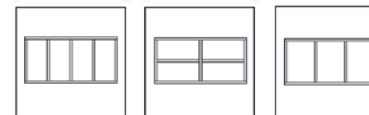
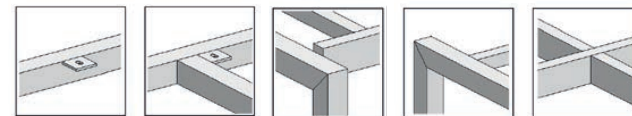
Ø Pied : _____ x _____ Ø Châssis : _____ x _____

Matériau du plan de travail : _____

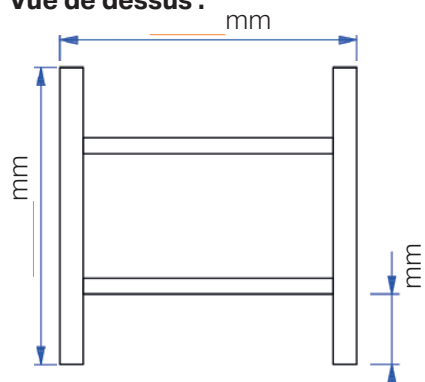
Couleur Ral Pied : _____

Épaisseur du plan de travail : _____

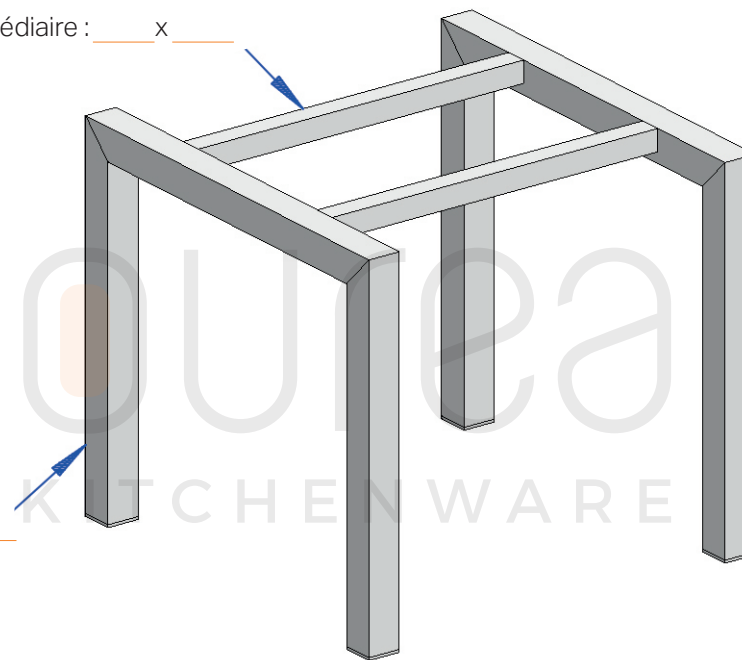
Indiquez les détails souhaités ci-dessous :



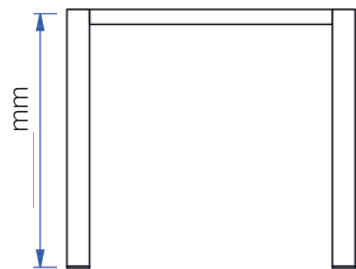
Vue de dessus :




Ø Tube intermédiaire : _____ x _____



Vue de côté :



Vue arrière :



Ø Châssis : _____ x _____

Sardinië 20

Référence : _____

Pied réglable : Oui / Non

Ø Pied : _____ x _____

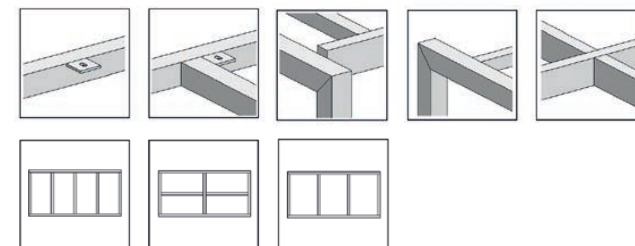
Ø Châssis : _____ x _____

Matériau du plan de travail : _____

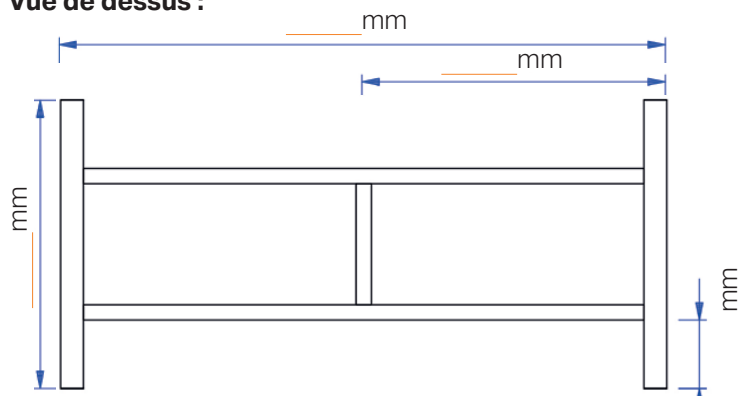
Couleur Ral Pied : _____

Épaisseur du plan de travail : _____

Indiquez les détails souhaités ci-dessous :



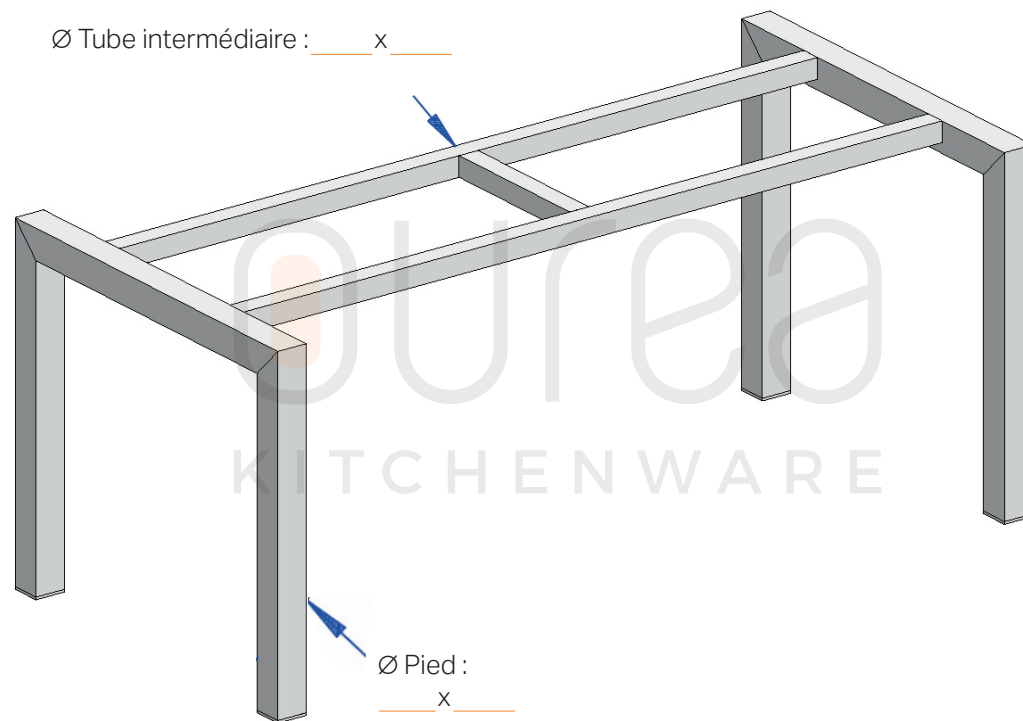
Vue de dessus :



Vue de côté :



Vue arrière :



Sardinië 30

Référence : _____

Pied réglable : Oui / Non

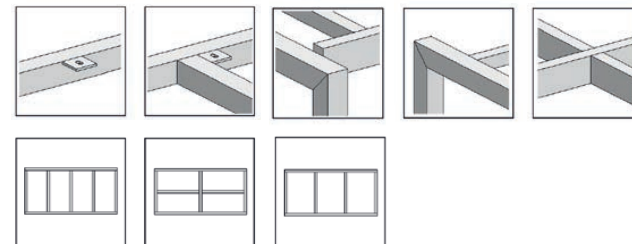
Ø Pied : _____ x _____ Ø Châssis : _____ x _____

Matériau du plan de travail : _____

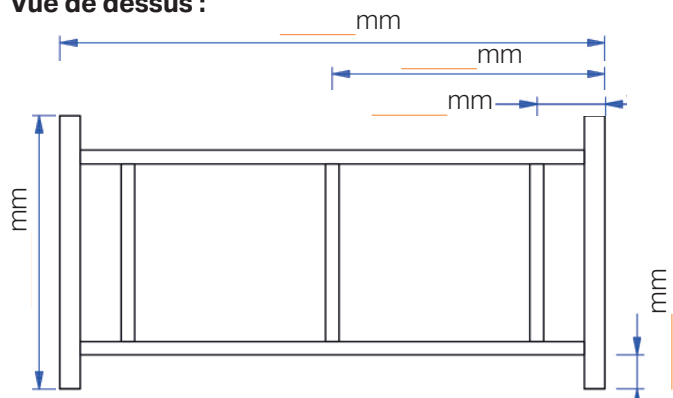
Couleur Ral Pied : _____

Épaisseur du plan de travail : _____

Indiquez les détails souhaités ci-dessous :

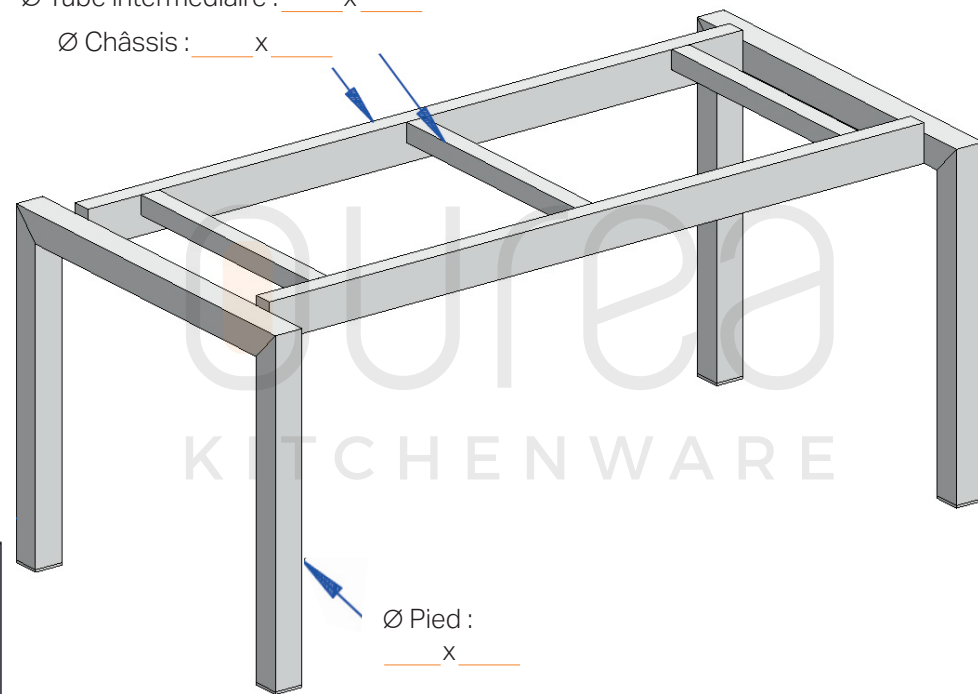


Vue de dessus :




Ø Tube intermédiaire : _____ x _____

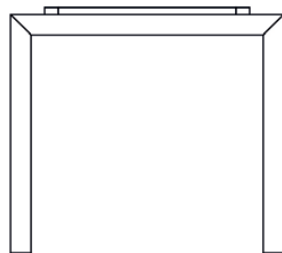
Ø Châssis : _____ x _____



Vue de côté :



Vue arrière :



Kodiak 10

Référence : _____

Pied réglable : Oui / Non

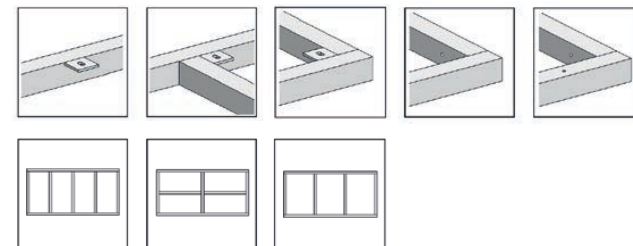
Ø Pied : ____ x ____ Ø Châssis : ____ x ____

Matériau du plan de travail : _____

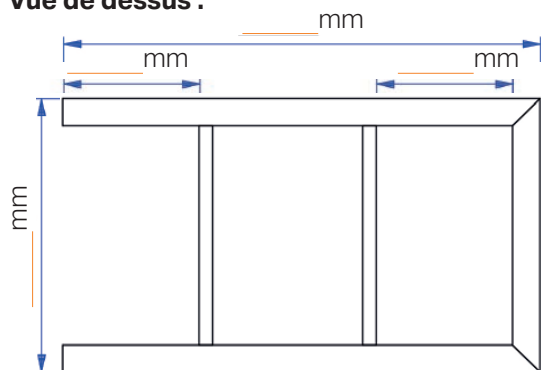
Couleur Ral Pied : _____

Épaisseur du plan de travail : _____

Indiquez les détails souhaités ci-dessous :



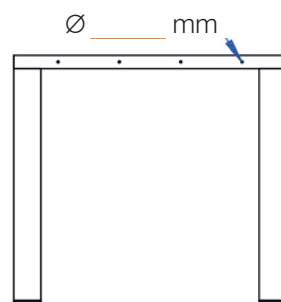
Vue de dessus :



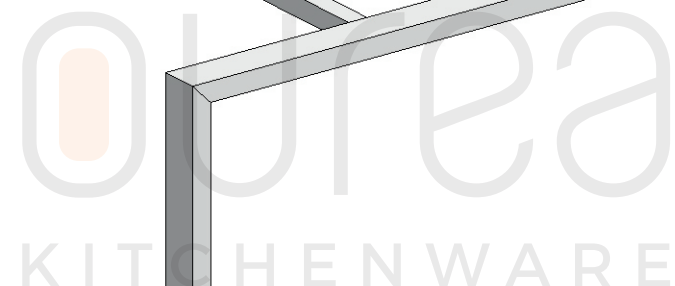
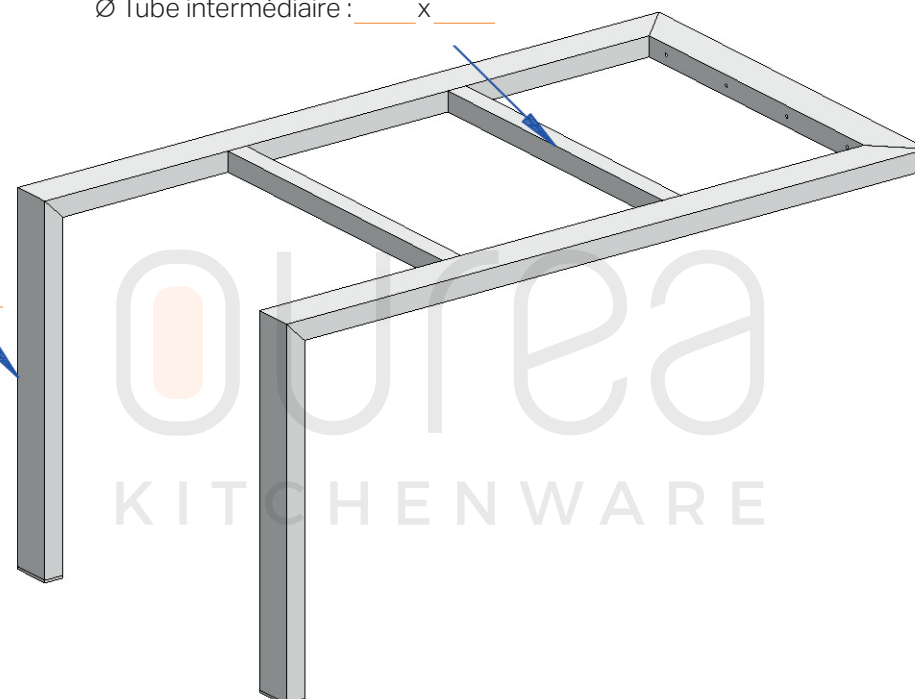
Vue de côté :



Vue arrière :



Ø Tube intermédiaire : ____ x ____



Kodiak 20

Référence : _____

Pied réglable : Oui / Non

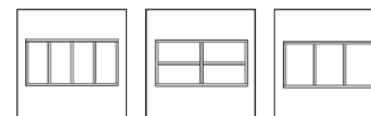
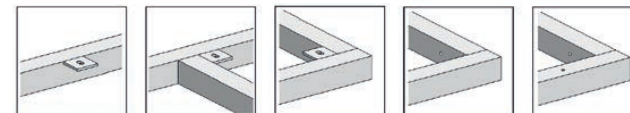
Ø Pied : ____ x ____ Ø Châssis : ____ x ____

Matériau du plan de travail : _____

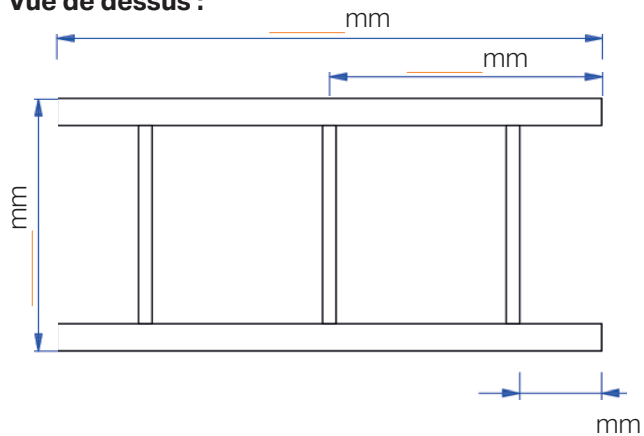
Couleur Ral Pied : _____

Épaisseur du plan de travail : _____

Indiquez les détails souhaités ci-dessous :



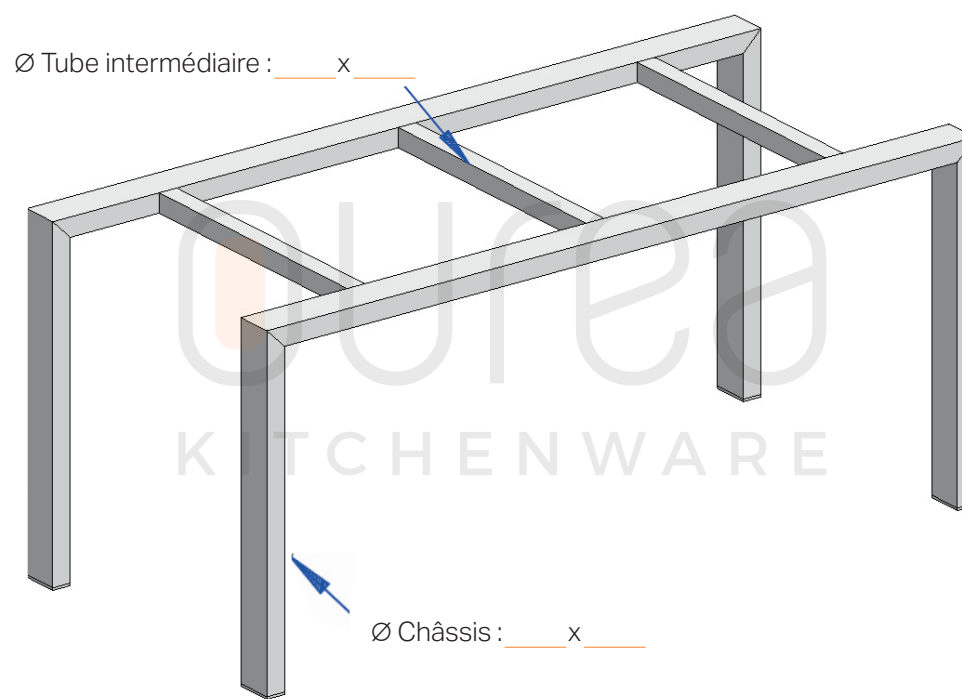
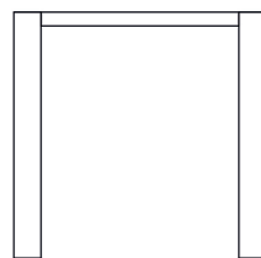
Vue de dessus :



Vue de côté :



Vue arrière :



Mindoro 10

Référence : _____

Pied réglable : Oui / Non

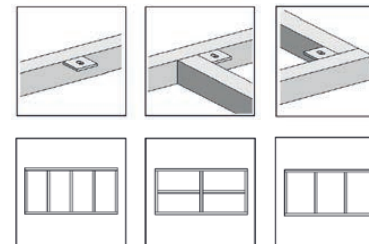
Ø Pied : ____ x ____ Ø Châssis : ____ x ____

Matériau du plan de travail : _____

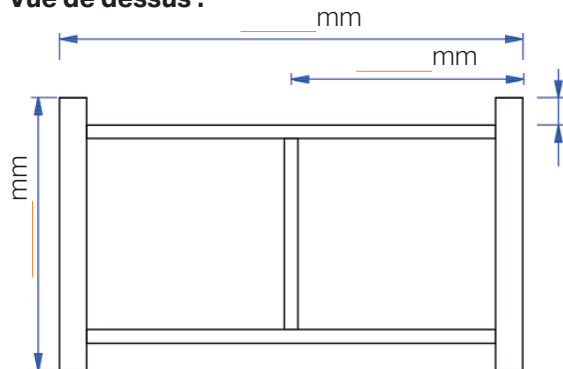
Couleur Ral Pied : _____

Épaisseur du plan de travail : _____

Indiquez les détails souhaités ci-dessous :



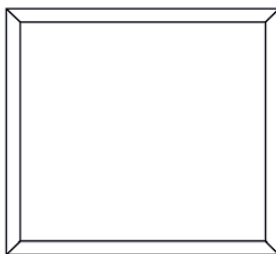
Vue de dessus :



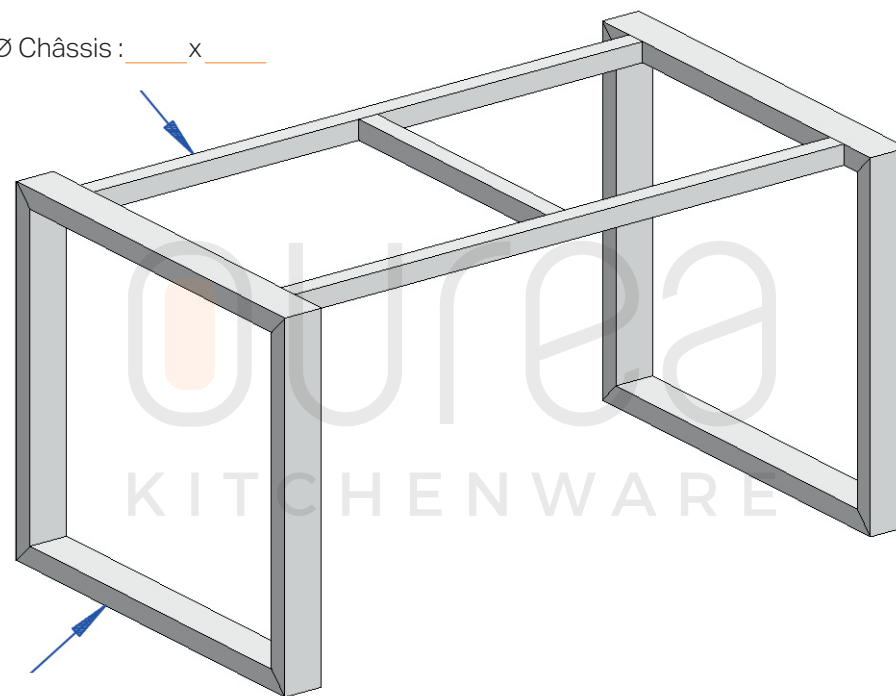
Vue de côté :



Vue arrière :



Ø Châssis : ____ x ____



Ø Pied : ____ x ____

Cyprus 10

Référence : _____

Pied réglable : Oui / Non

Ø Pied : _____ x _____

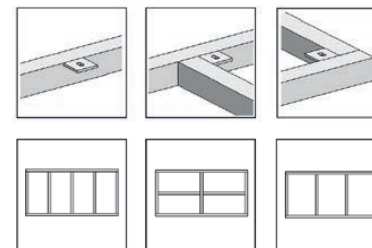
Ø Châssis : _____ x _____

Matériau du plan de travail : _____

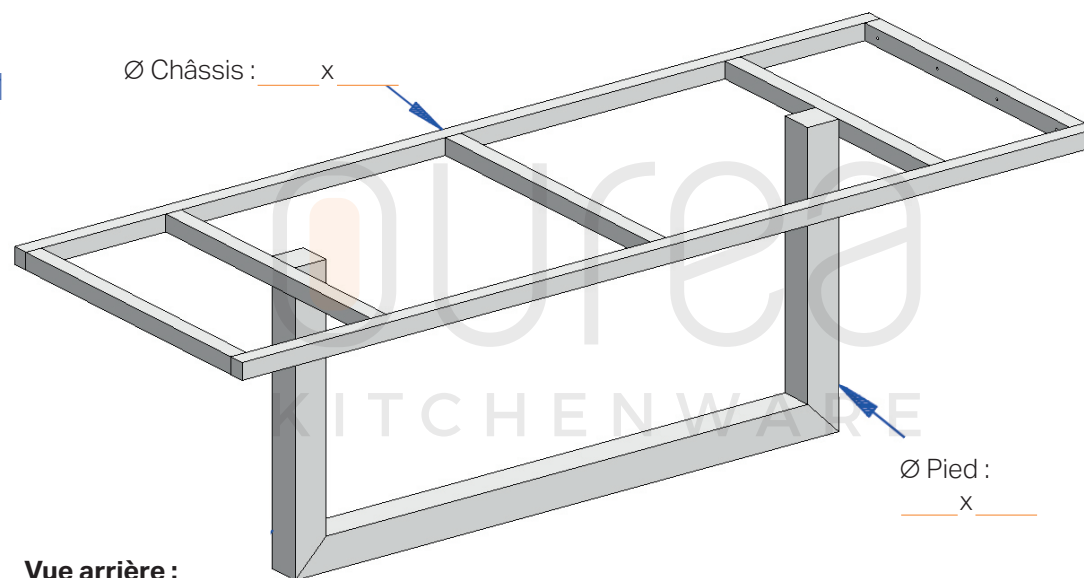
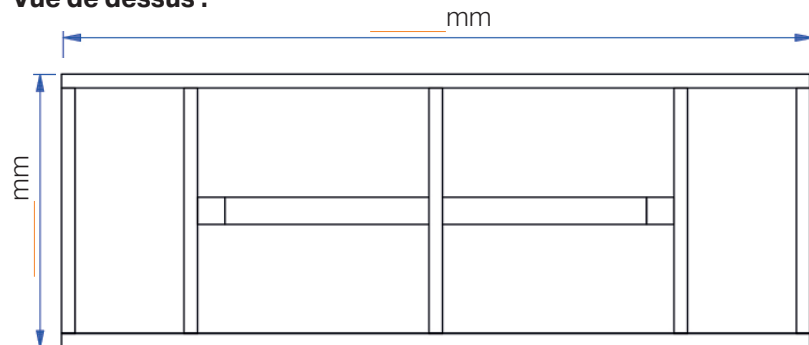
Couleur Ral Pied : _____

Épaisseur du plan de travail : _____


Indiquez les détails souhaités ci-dessous :



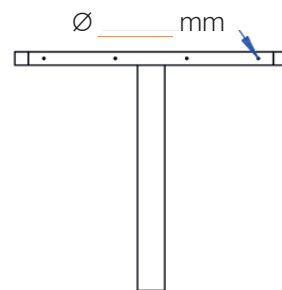
Vue de dessus :



Vue de côté :



Vue arrière :



Malta 10

Référence : _____

Pied réglable : Oui / Non

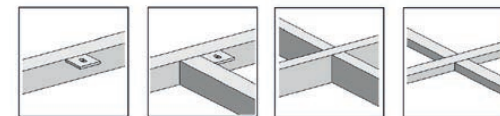
Ø Pied : ____ x ____ Ø Châssis : ____ x ____

Matériau du plan de travail : _____

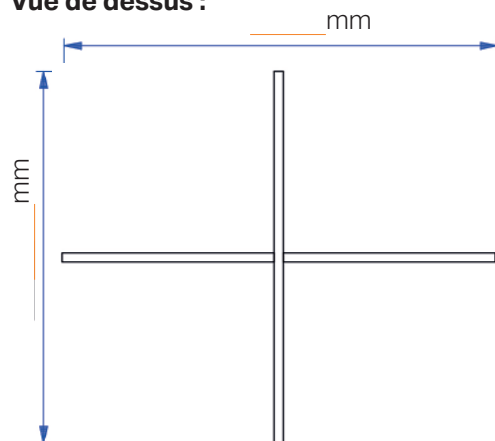
Couleur Ral Pied : _____

Épaisseur du plan de travail : _____

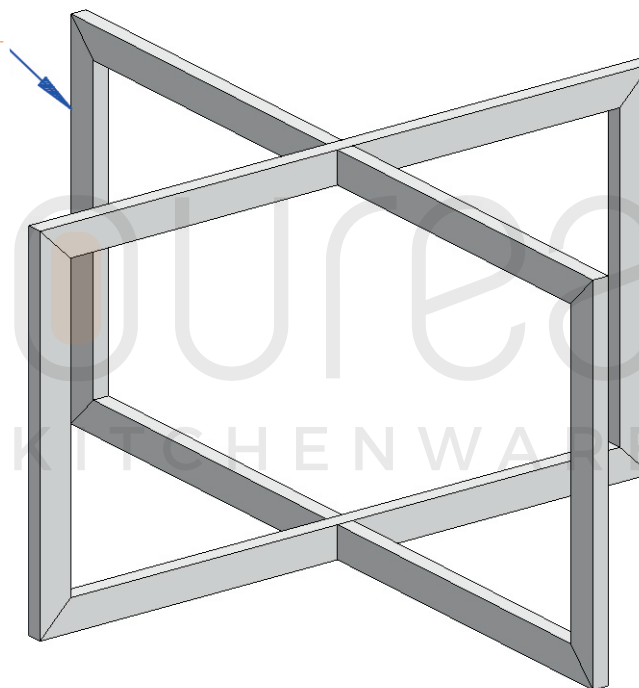
Indiquez les détails souhaités ci-dessous :



Vue de dessus :



Ø Châssis : ____ x ____



Vue de côté :



Vue arrière :



Malta 20

Référence : _____

Pied réglable : Oui / Non

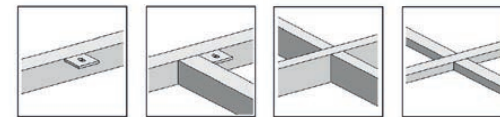
Ø Pied : ____ x ____ Ø Châssis : ____ x ____

Matériau du plan de travail : _____

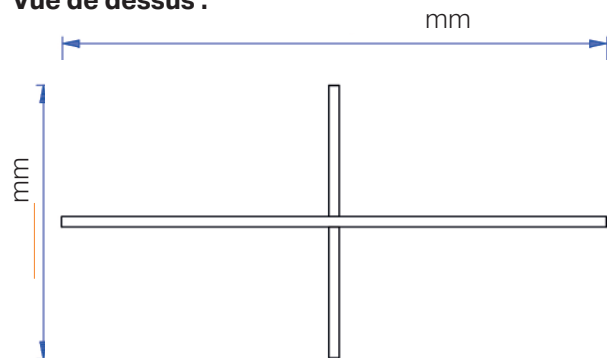
Couleur Ral Pied : _____

Épaisseur du plan de travail : _____

Indiquez les détails souhaités ci-dessous :



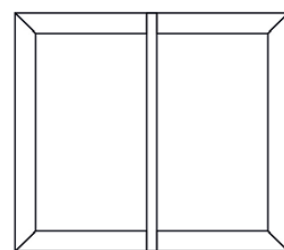
Vue de dessus :



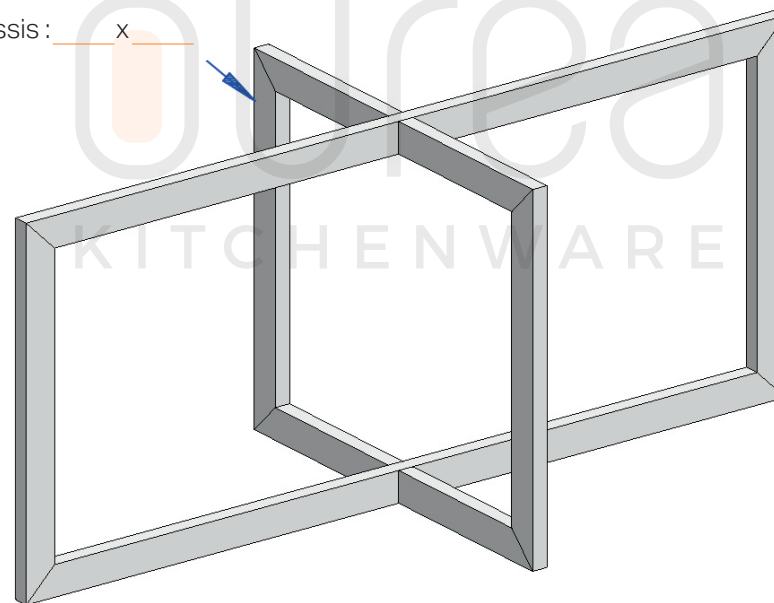
Vue de côté :



Vue arrière :



Ø Châssis : ____ x ____



Tahiti 10

Référence : _____

Pied réglable : Oui / Non

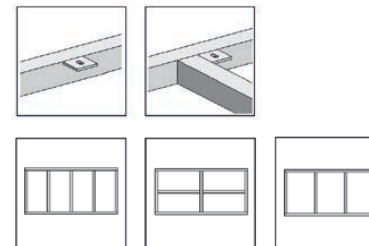
Ø Pied : ____ x ____ Ø Châssis : ____ x ____

Matériau du plan de travail : _____

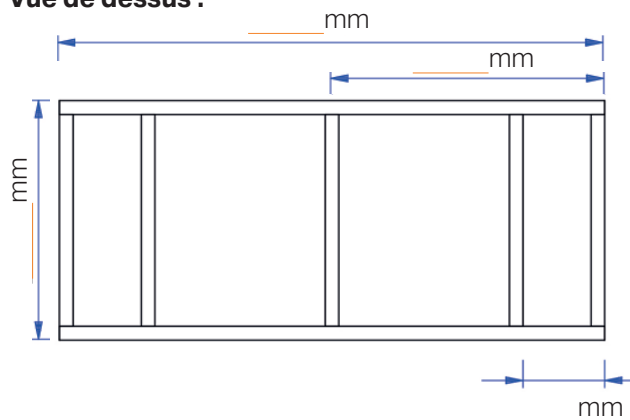
Couleur Ral Pied : _____

Épaisseur du plan de travail : _____

Indiquez les détails souhaités ci-dessous :



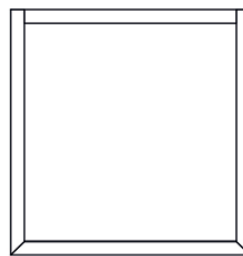
Vue de dessus :



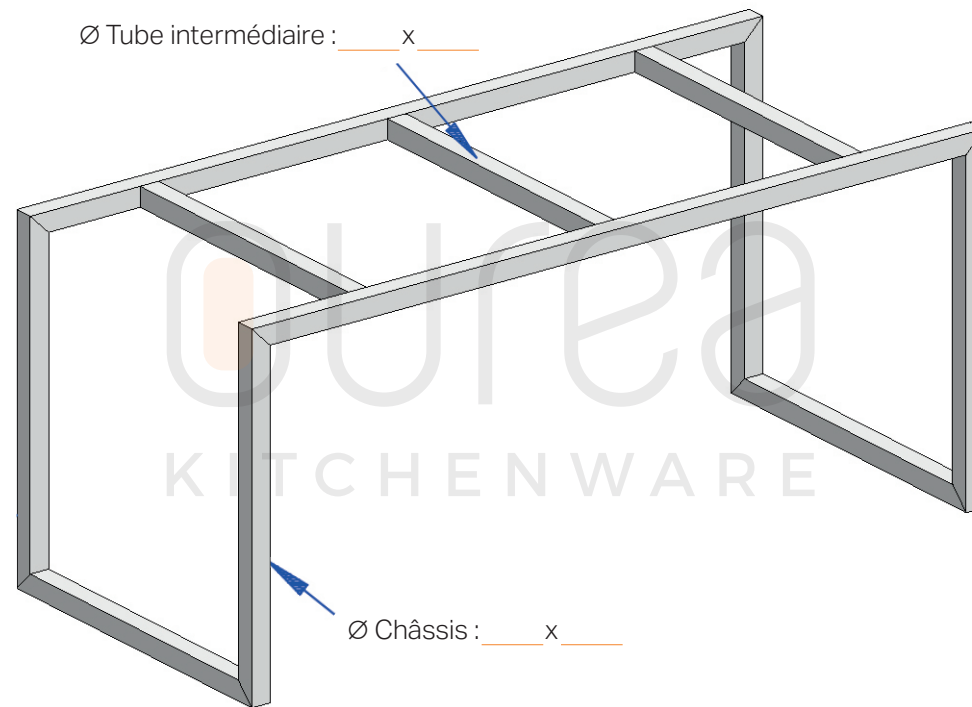
Vue de côté :



Vue arrière :



Ø Tube intermédiaire : ____ x ____



Ø Châssis : ____ x ____

Tahiti 20

Référence : _____

Pied réglable : Oui / Non

Ø Pied : _____ x _____

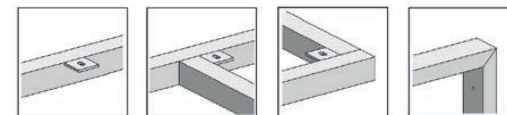
Ø Châssis : _____ x _____

Matériau du plan de travail : _____

Couleur Ral Pied : _____

Épaisseur du plan de travail : _____


Indiquez les détails souhaités ci-dessous :



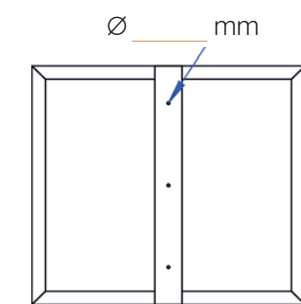
Vue de dessus :



Vue de côté :

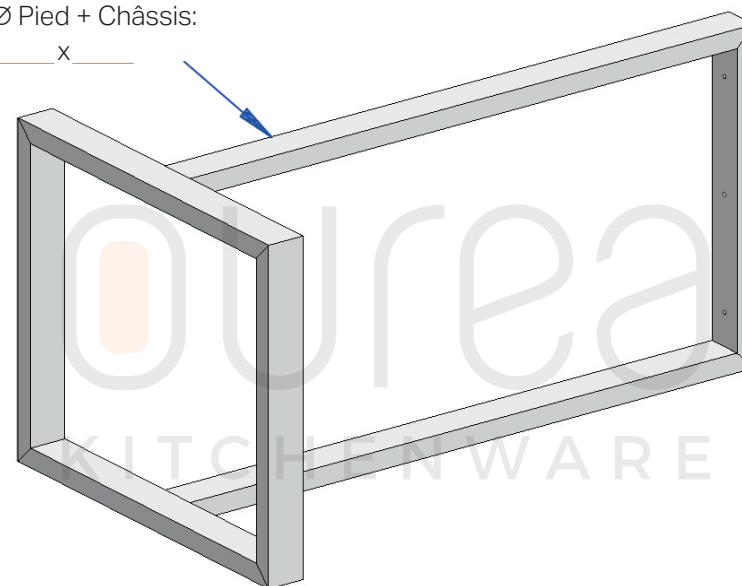


Vue arrière :



Ø Pied + Châssis:

_____ x _____



Tahiti 30

Référence : _____

Pied réglable : Oui / Non

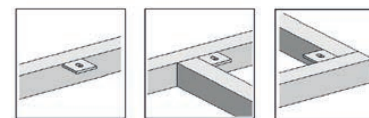
Ø Pied : ____ x ____ Ø Châssis : ____ x ____

Matériau du plan de travail : _____

Couleur Ral Pied : _____

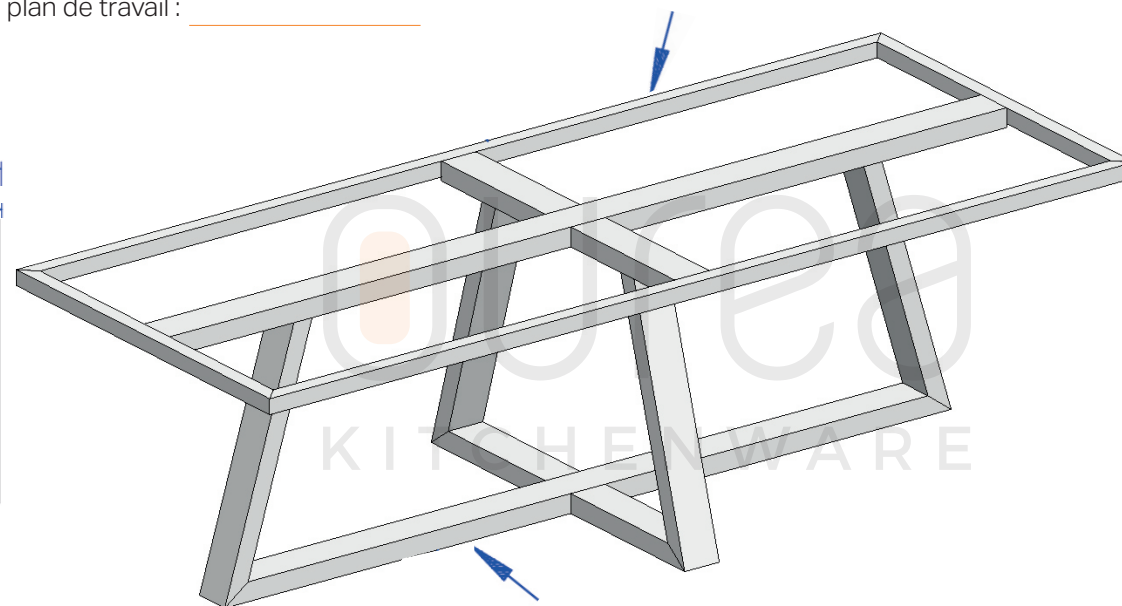
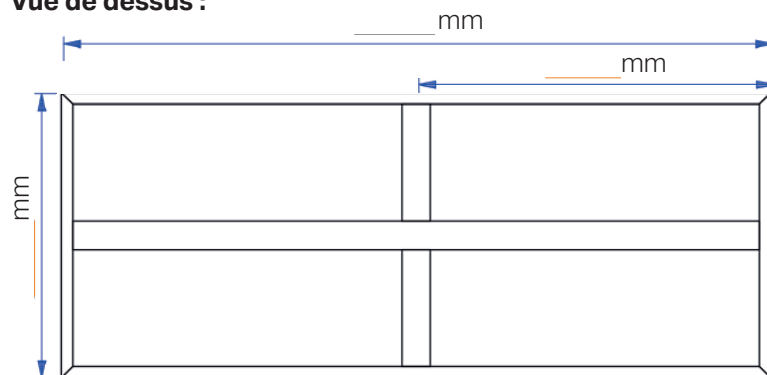
Épaisseur du plan de travail : _____

Indiquez les détails souhaités ci-dessous :

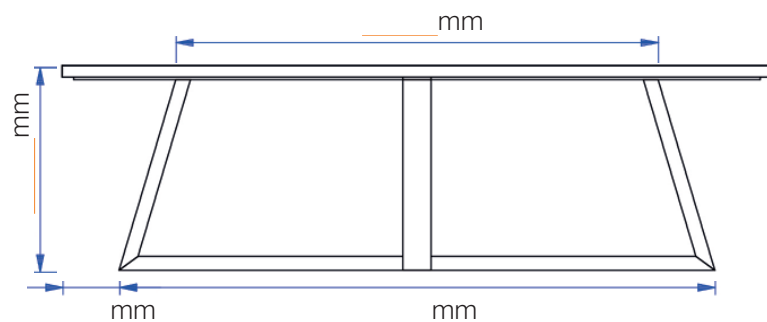


Ø Châssis : ____ x ____

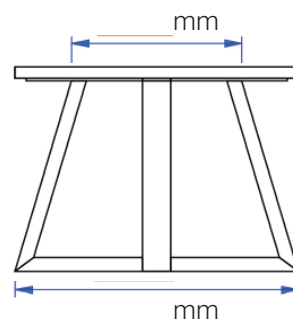
Vue de dessus :



Vue de côté :



Vue arrière :



Ø Pied : ____ x ____

Tahiti 40

Référence : _____

Pied réglable : Oui / Non

Ø Pied : _____ x _____

Ø Châssis : _____ x _____

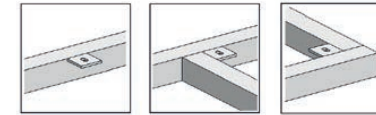
Matériau du plan de travail : _____

Couleur Ral Pied : _____

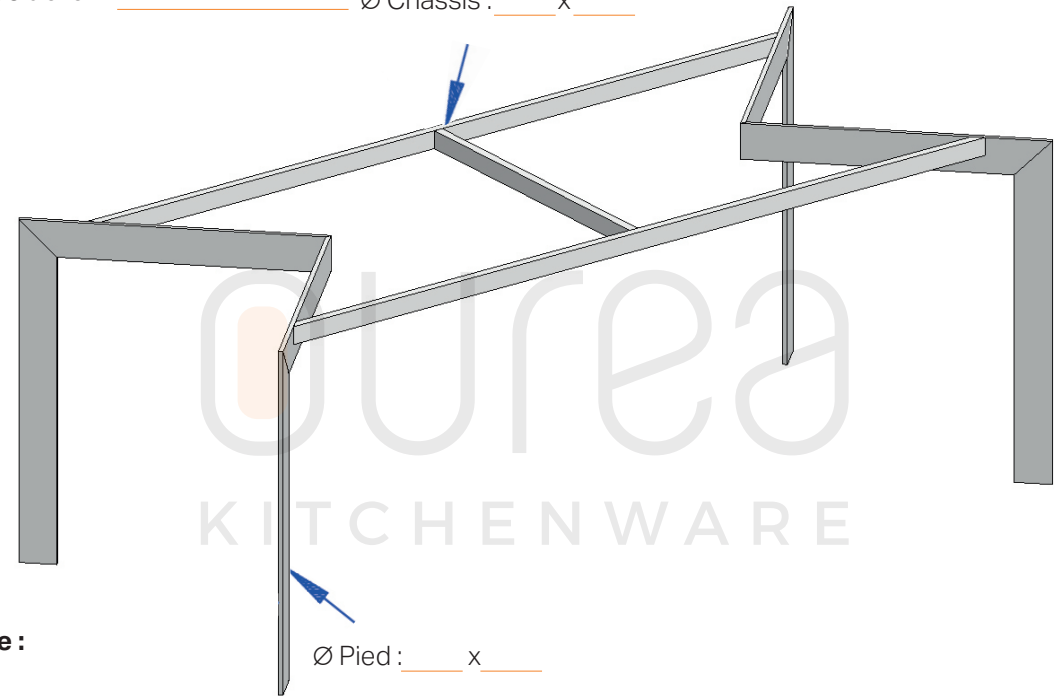
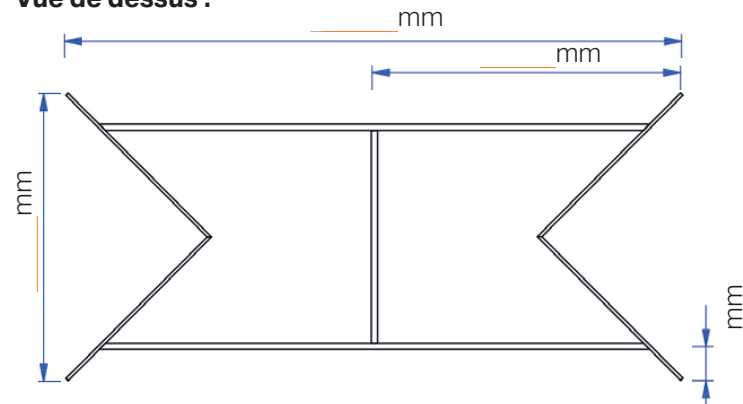
Épaisseur du plan de travail : _____

Ø Châssis : _____ x _____

Indiquez les détails souhaités ci-dessous :



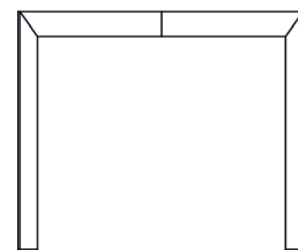
Vue de dessus :



Vue de côté :



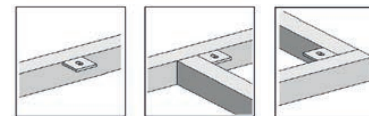
Vue arrière :



Ø Pied : _____ x _____

Tahiti 50

Indiquez les détails souhaités ci-dessous :



Référence : _____

Pied réglable : Oui / Non

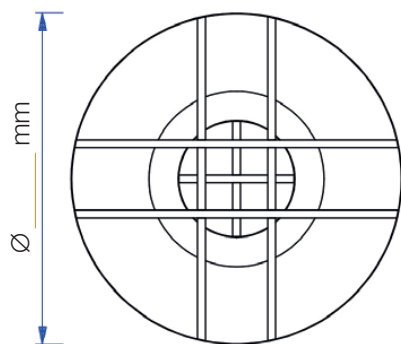
Ø Pied : ____ x ____ Ø Châssis : ____ x ____

Matériau du plan de travail : _____

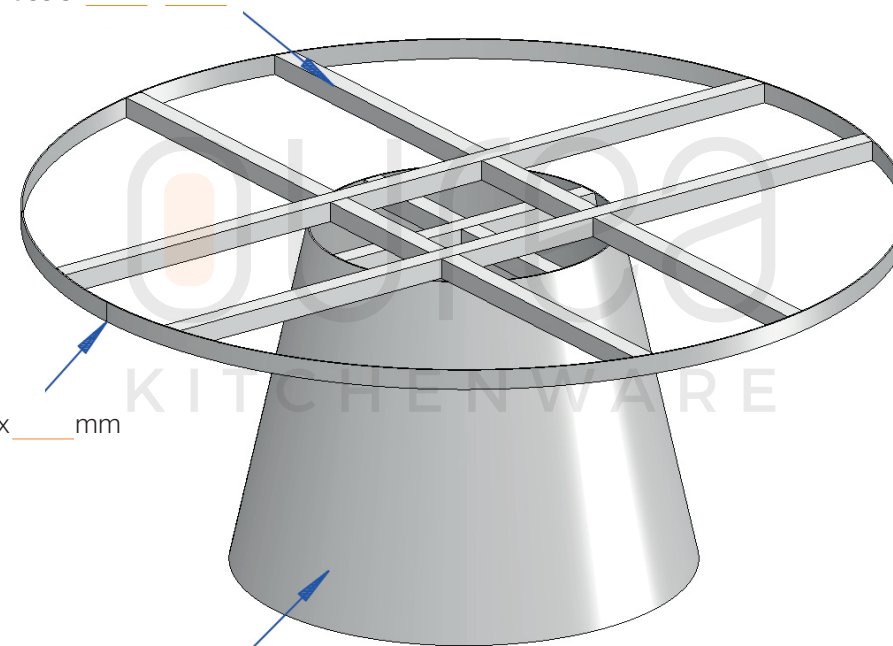
Couleur Ral Pied : _____

Épaisseur du plan de travail : _____

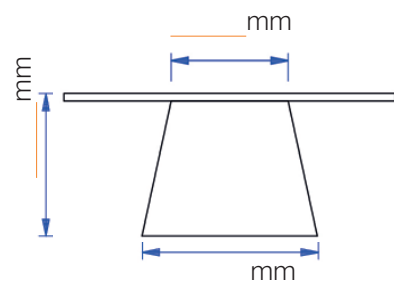
Vue de dessus :



Ø Châssis : ____ x ____

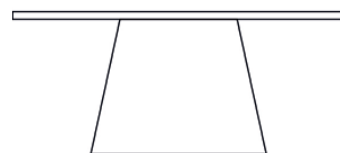


Vue de côté :



Vue arrière :

Profilé : ____ x ____ mm



Épaisseur de plaque : ____ mm

Tahiti 60

Référence : _____

Pied réglable : Oui / Non

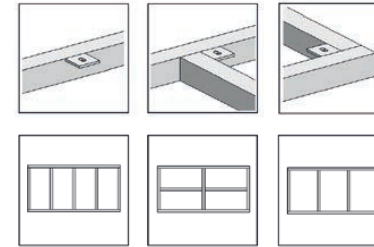
Ø Pied : ____ x ____ Ø Châssis : ____ x ____

Matériau du plan de travail : _____

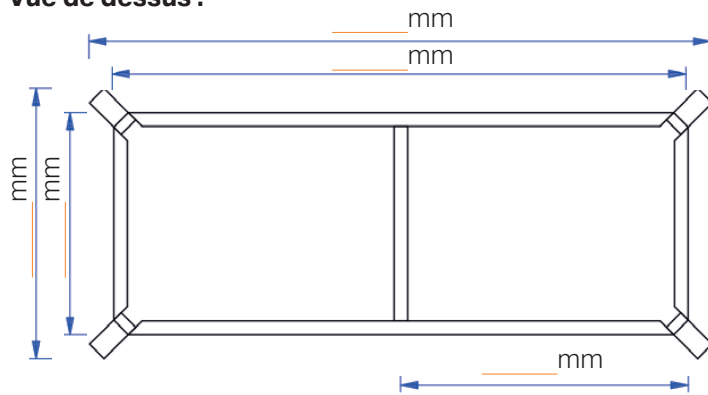
Couleur Ral Pied : _____

Épaisseur du plan de travail : _____

Indiquez les détails souhaités ci-dessous :



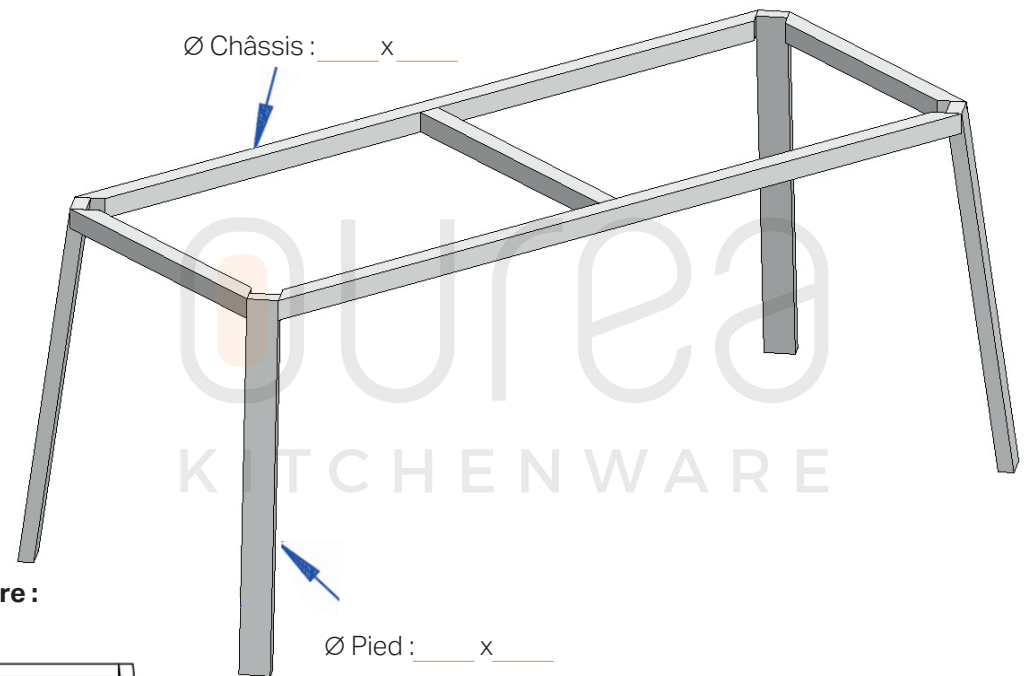
Vue de dessus :



Vue de côté :



Vue arrière :



Tahiti 70

Référence : _____

Pied réglable : Oui / Non

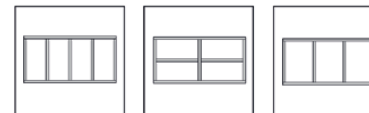
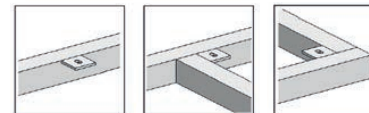
Ø Pied : ____ x ____ Ø Châssis : ____ x ____

Matériau du plan de travail : _____

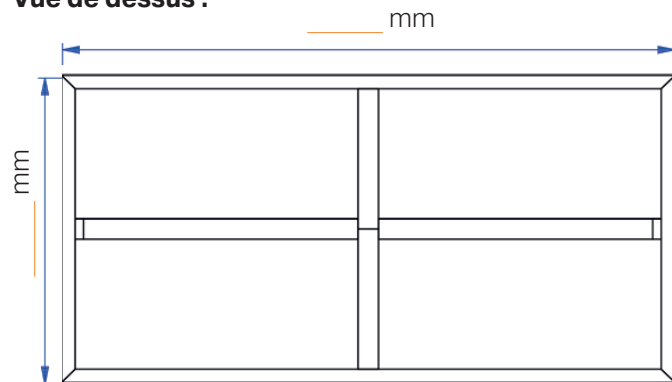
Couleur Ral Pied : _____

Épaisseur du plan de travail : _____

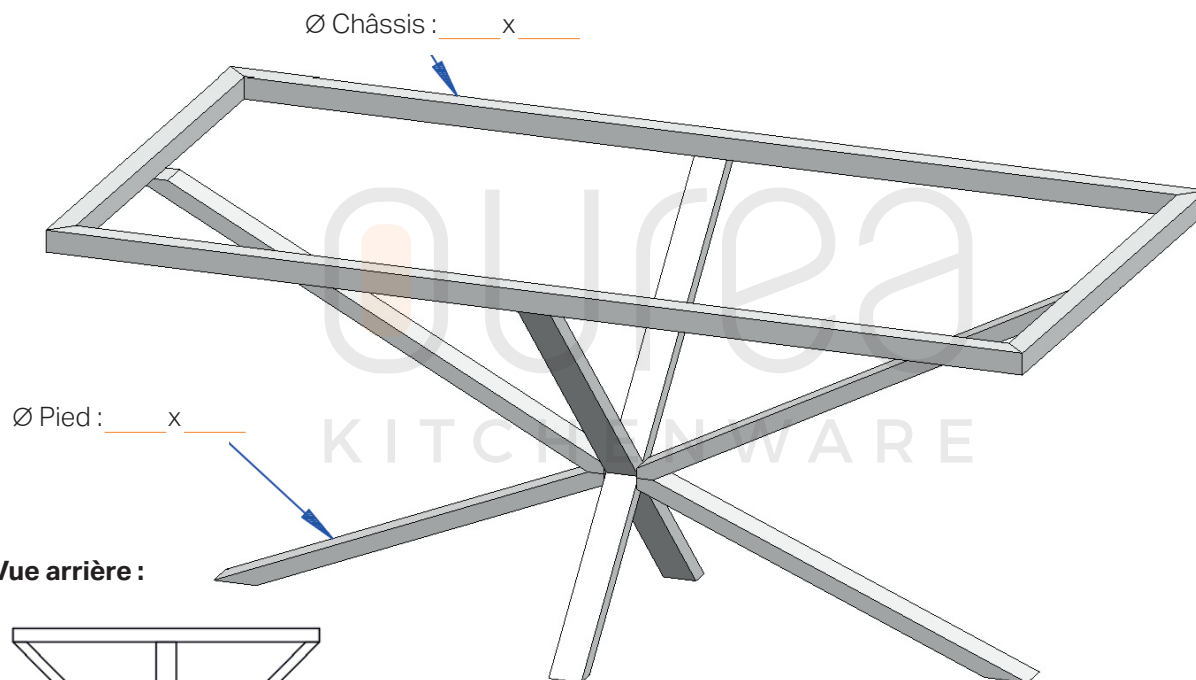
Indiquez les détails souhaités ci-dessous :



Vue de dessus :

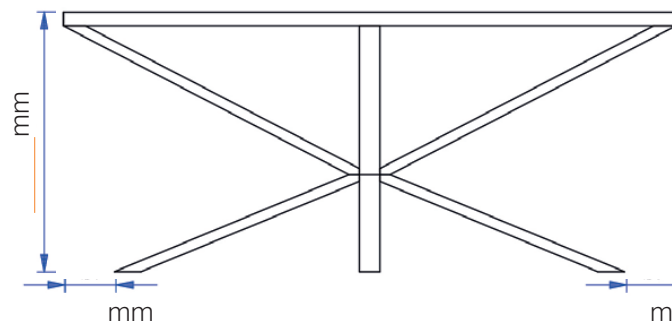


Ø Châssis : ____ x ____

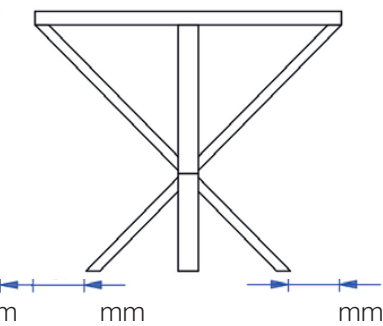


Ø Pied : ____ x ____

Vue de côté :



Vue arrière :



VOTRE DESIGN, NOTRE EXPERTISE !

Vous êtes à la recherche d'une pièce unique ou d'un design spécial ?
C'est tout à fait possible ! Chez nous, votre idée devient réalité !

Nous le fabriquons entièrement sur mesure et exactement
comme vous l'imaginez.

Parlez-nous de votre idée, et nous la réaliserons !

ourea
KITCHENWARE



Ourea Kitchenware
Krielhoek 46A • 9420 Erpe-Mere
T 053 220 220 • works@oureakitchenware.be
www.oureakitchenware.be

SUIVEZ-NOUS SUR :

